

**N. 4 DI REGISTRO
del 09.04.2025**



**COMUNE DI CALTRANO
PROVINCIA DI VICENZA**

ISTITUZIONE "Casa di Riposo di Caltrano"

VERBALE DI DELIBERAZIONE DEL CONSIGLIO DI AMMINISTRAZIONE

ORIGINALE

L'anno **2025** il giorno **nove** del mese di **aprile** alle ore **18:00**, presso la sede della Istituzione comunale Casa di Riposo di Caltrano, in ordine all'avviso di convocazione (prot. n. 142 del 31.03.2025) diramato dal Presidente Zoccarato Katya si è riunito il Consiglio di Amministrazione nelle persone dei Signori:

		PRESENTE	ASSENTE
ZOCCARATO KATYA	Presidente	X	
BONAGURO EMANUELE	Consigliere	X	
ODELANTI GRAZIA	Consigliere	X	
TOLDO FABIO	Consigliere	X	

Assiste il Segretario – Direttore dott. Michele Pasqualetto.

Essendo legale l'adunanza, il Presidente invita i convenuti a deliberare sul seguente oggetto:

APPROVAZIONE DELLO SCHEMA DI RENDICONTO DELL'ESERCIZIO FINANZIARIO 2024 (ART. 227, COMMA 2 D.LGS. N. 267 DEL 18/08/2000) E DELLA RELAZIONE ILLUSTRATIVA ANNO 2024 E RELATIVI ALLEGATI (ART. 151, COMMA 1 D.LGS. N. 267 DEL 18/08/2000)

IL CONSIGLIO DI AMMINISTRAZIONE

RICHIAMATE le seguenti delibere del Comune di Caltrano:

- ▲ Delibera di Giunta Comunale n. 99 del 12/11/2012 con la quale è stato dato indirizzo agli uffici comunali di predisporre gli atti necessari alla costituzione di una "Istituzione" per la gestione della casa di riposo comunale
- ▲ Delibera di Consiglio Comunale n. 4 in data 11/02/2013 avente ad oggetto "Costituzione della Istituzione pubblica denominata "Casa di riposo di Caltrano" per la gestione dei servizi socio sanitari Art. 114 del D. Lgs. n. 267/2000).
Approvazione regolamento e indirizzi operativi
- ▲ Delibera di Giunta comunale n. 39 del 25/03/2013 avente ad oggetto: "Assegnazione dei beni mobili, immobili e delle risorse umane all'istituzione Casa di Riposo di Caltrano".

RICHIAMATI i seguenti articoli del regolamento per il funzionamento dell'istituzione casa di riposo di Caltrano:

- ▲ *l'art. 9 comma 2 lett. c) che disciplina le competenze attribuite al consiglio di amministrazione in materia di bilanci e contabilità:*
- ▲ *Art. 25 – Rendiconto di gestione:*
- ▲ *Nei modi e nei tempi stabiliti per il comune il Consiglio di Amministrazione, previo esame dell'apposita relazione redatta dal Revisore dei Conti, presenta all'Amministrazione Comunale il rendiconto della gestione che si chiude il 31 dicembre dell'anno precedente.*
- ▲ *Il rendiconto,, è costituito dai seguenti documenti:*
 - ▲ *il conto consuntivo della gestione finanziaria, redatto secondo il modello del conto del bilancio del Comune;*
 - ▲ *un prospetto riepilogativo dei costi e dei proventi di competenza economica dell'esercizio di riferimento;*
 - ▲ *una relazione illustrativa dei risultati conseguiti e dell'attività svolta, con particolare riferimento all'effettiva realizzazione dei risultati attesi indicati nel piano-programma.*

L'eventuale risultato positivo, in termini finanziari, ottenuto dall' Istituzione comporta, in via generale, la riduzione dei trasferimenti del Comune in conto esercizio.

PREMESSO CHE:

- ▲ L'art. 227 del D.Lgs. 18-8-2000, n. 267 prevede che "la dimostrazione dei risultati di gestione avviene mediante il rendiconto, il quale comprende il conto del bilancio, il conto economico ed il conto del patrimonio";
- ▲ Il bilancio di previsione dell'esercizio finanziario 2024 è stato adottato con delibera del consiglio di amministrazione n.9 del 27.11.2023 e successivamente approvato dal consiglio comunale con delibera n. 3 del 08.01.2024;
- ▲ Il Tesoriere ha rassegnato il suo "conto" in data 30.01.2025 entro i termini previsti dall'art. 226 del D.Lgs. 18-8-2000, n. 267;
- ▲ Il rendiconto deve essere deliberato dal Consiglio comunale entro il 30 aprile dell'anno successivo;

CONSIDERATO ALTRESI' CHE:

- ▲ a decorrere dal 1° gennaio 2015 è entrata in vigore la riforma dell'ordinamento contabile degli enti territoriali nota come "armonizzazione degli schemi e dei sistemi contabili", prevista dal D.Lgs. 23 giugno 2011, n. 118, come modificato dal D.Lgs. n. 10 agosto 2014, n. 126;
- ▲ il decreto legislativo n. 118/2011, ha previsto che dal 1° gennaio 2015 gli enti locali applicano i principi contabili applicati della programmazione e della contabilità finanziaria allegati nn. 4/1 e 4/2 al D.Lgs. n. 118/2011 (art. 3, comma 1). In particolare il principio della competenza potenziata è applicato a tutte le operazioni gestionali registrate nelle scritture finanziarie a far data dal 1° gennaio 2015 (art. 3, comma 11); dal 01/01/2016 sono adottati gli schemi di bilancio e di rendiconto di cui al D.Lgs. n. 118/2011;

DATO ATTO che il consiglio di amministrazione è tenuto ad approvare, lo schema di rendiconto della gestione, corredato della relazione illustrativa e dei sotto riportati documenti da sottoporre alla successiva approvazione da parte del Consiglio comunale;

VISTO lo schema del rendiconto della gestione dell'esercizio 2024, **allegato A)** che fa parte sostanziale ed integrante del presente provvedimento, composto dal conto del bilancio, dal conto economico e dallo stato patrimoniale predisposti secondo i modelli di cui all'allegato 10 al D.Lgs n.118/2011 e comprensivo di:

- ▲ prospetto dimostrativo del risultato di amministrazione (allegato a);
- ▲ elenco analitico delle risorse accantonate nel risultato di amministrazione allegato a/1;
- ▲ prospetto concernente la composizione, per missioni e programmi, del fondo pluriennale vincolato (allegato b);
- ▲ prospetto delle entrate di bilancio per titoli, tipologie e categorie (allegato d);
- ▲ prospetto delle spese di bilancio per missioni, programmi e macroaggregati (allegato e);
- ▲ prospetto accertamenti pluriennali (allegato f);
- ▲ prospetto impegni pluriennali (allegato g);
- ▲ prospetto costi per missione (allegato h)
- ▲ elenco delle previsioni e dei risultati di competenza e di cassa secondo la struttura del piano dei conti (allegato l);

Considerato inoltre che ai suddetti schemi di rendiconto risultano altresì allegati:

- ▲ la relazione illustrativa predisposta ai sensi dell'art. 151 c. 6 del Tuel 267/2000 che così recita: "Al rendiconto è allegata una relazione della Giunta sulla gestione che esprime le valutazioni di efficacia dell'azione condotta sulla base dei risultati conseguiti, e gli altri documenti previsti dall'art. 11, comma 4, del decreto legislativo 23 giugno 2011, n. 118 del TUEL 267/2000;
- ▲ elenco dei residui attivi e passivi provenienti dagli esercizi anteriori a quello di competenza, distintamente per esercizio di provenienza e per capitolo di cui ai risultati ed ai provvedimenti connessi all'operazione di riaccertamento dei residui attivi e passivi iscritti nel conto del bilancio, previa revisione delle ragioni del mantenimento in tutto o in parte degli stessi effettuata con precedente delibera in data odierna; il conto totale dei residui attivi e passivi che si tramandano all'esercizio 2025, ammonta rispettivamente a euro 123.105,28 e di euro 252.263,94.
- ▲ l'attestazione dei tempi medi di pagamento relativi all'anno 2024, resta ai sensi del d.L. n. 66/2014, convertito in legge n. 89/2014;
- ▲ l'attestazione dell'inesistenza di debiti fuori bilancio alla data di chiusura dell'esercizio cui il rendiconto si riferisce;
- ▲ Piano indicatori D.Lgs. n. 118/2011
- ▲ prospetto dei dati SIOPE;
- ▲ il "Conto del Tesoriere" reso entro il termine di legge, debitamente sottoscritto e regolarmente compilato in conformità agli ordinativi e di pagamento emessi per l'esecuzione;
- ▲ il conto dell'agente contabile interno reso ai sensi dell'art. 233 del d.lgs. 18 agosto 2000, n.267;

DATO ATTO della regolarità di tutti gli atti in precedenza richiamati;

VISTO il regolamento di contabilità vigente;

VISTO il regolamento per il funzionamento dell'Istituzione casa di riposo di Caltrano;

ACCERTATA la competenza ai sensi dell'art. 21 comma 2 del regolamento per il funzionamento dell'istituzione;

CON VOTI favorevoli unanimi espressi per alzata di mano.

D E L I B E R A

- 1) **di approvare**, ai sensi dell'art. 227, comma 2, del D.Lgs. n. 267/2000 e dell'art. 18, comma 1, lett. b) del D.Lgs. n. 118/2011, lo schema di rendiconto della gestione relativo all'esercizio finanziario 2024, composto dal conto del bilancio, conto economico e stato patrimoniale, redatti secondo gli schemi di cui al D.Lgs n. 118/2011, i quali sono allegati al presente provvedimento come parte integrante e sostanziale (**allegato A**), nelle seguenti risultanze finali riepilogative:

QUADRO RIASSUNTIVO GESTIONE FINANZIARIA

	In conto		Totale
	RESIDUI	COMPETENZA	
Fondo di cassa al 1 gennaio 2024			438.640,29
Riscossioni	164.099,35	1.468.256,80	1.632.356,15
Pagamenti	224.360,47	1.404.529,92	1.628.890,39
Fondo di cassa al 31 dicembre 2024			442.106,05
Residui attivi		123.105,28	123.105,28
Residui passivi	2.384,14	249.879,80	252.263,94
fondo pluriennale vincolato per spese correnti			38.000,00
fondo pluriennale vincolato per spese in conto capitale			0
RISULTATO DI AMMINISTRAZIONE 2024			274.947,39
composizione del risultato di amministrazione:			
<i>parte accantonata</i> ^{***}			42.000,00
<i>parte vincolata</i>			-
<i>parte destinata agli investimenti</i>			-
<i>parte disponibile</i>			232.947,39

^{***} accantonamento per rinnovi CCNL

QUADRO RIASSUNTIVO GESTIONE ECONOMICA

CONTO ECONOMICO	ANNO 2024
TOTALE COMPONENTI POSITIVI DELLA GESTIONE (A)	1.414.702,35
TOTALE COMPONENTI NEGATIVI DELLA GESTIONE (B)	1.460.880,89
DIFFERENZA FRA COMP. POSITIVI E NEGATIVI DELLA GESTIONE (A-B)	- 46.178,54
TOTALE PROVENTI ED ONERI FINANZIARI (C)	-
TOTALE RETTIFICHE (D)	-
TOTALE PROVENTI ED ONERI STRAORDINARI (E)	2.785,64
RISULTATO PRIMA DELLE IMPOSTE (A-B+C+D+E)	- 43.392,90
Imposte	16.499,70
RISULTATO DELL'ESERCIZIO 2024	- 59.892,60

*** Il risultato di esercizio 2024, pari ad € -59.892,60, è ricompreso nella voce II Riserve del patrimonio netto nel conto patrimoniale.

QUADRO RIASSUNTIVO SITUAZIONE PATRIMONIALE

STATO PATRIMONIALE (ATTIVO)	ANNO 2024
A) CREDITI vs.LO STATO ED ALTRE AMMINISTRAZIONI PUBBLICHE PER LA PARTECIPAZIONE AL FONDO DI DOTAZIONE	-
B) IMMOBILIZZAZIONI	
Immobilizzazioni immateriali	118,83
Immobilizzazioni materiali	58.692,27
Immobilizzazioni Finanziarie	-
TOTALE IMMOBILIZZAZIONI (B)	58.811,10
C) ATTIVO CIRCOLANTE	
Rimanenze	5.147,99
Crediti	123.105,28
Attività finanziarie che non costituiscono immobilizzi	-
Disponibilità liquide	442.106,05
TOTALE ATTIVO CIRCOLANTE (C)	570.359,32
D) RATEI E RISCONTI***	-
TOTALE DELL'ATTIVO (A+B+C+D)	629.170,42

*** Per l'esercizio 2024 non sussiste la fattispecie

STATO PATRIMONIALE (PASSIVO)	ANNO 2024
A) PATRIMONIO NETTO	
Fondo di dotazione	102.035,42
Riserve	334.763,66
Risultato economico dell'esercizio	- 59.892,62
TOTALE PATRIMONIO NETTO (A)	376.906,46
B) FONDI PER RISCHI ED ONERI	
TOTALE FONDI RISCHI ED ONERI (B)	-
C)TRATTAMENTO DI FINE RAPPORTO	
TOTALE T.F.R. (C)	-
D) DEBITI (1)	
Debiti verso fornitori	108.519,35
Debiti per trasferimenti e contributi	143.744,59
Altri debiti	-
TOTALE DEBITI (D)	252.263,94
E) RATEI E RISCONTI E CONTRIBUTI AGLI INVESTIMENTI	
TOTALE RATEI E RISCONTI (E)***	-

TOTALE DEL PASSIVO (A+B+C+D+E)	629.170,40
CONTI D'ORDINE	-

*** Per l'esercizio 2024 non sussiste la fattispecie

2) di stabilire che l'avanzo di amministrazione pari ad € 274.947,39 è distinto, ai sensi del primo comma dell'art.187 del D.Lgs. n. 267/2000, come appresso:

FONDI NON VINCOLATI	232.947,39
FONDI VINCOLATI	--
FONDI PER IL FINANZIAMENTO SPESE IN CONTO CAPITALE	--
ALTRI ACCANTONAMENTI	42.000,00

3) di dare atto che con l'approvazione del rendiconto dell'esercizio 2024 sono stati approvati:

- ▲ a) i risultati ed i provvedimenti connessi all'operazione di riaccertamento dei residui attivi e passivi iscritti nel conto del bilancio, previa revisione delle ragioni del mantenimento in tutto o in parte degli stessi effettuata con precedente delibera in data odierna; il conto totale dei residui attivi e passivi che si tramandano all'esercizio 2025, ammonta rispettivamente a euro 123.105,28 e di euro 252.263,94.
- b) i risultati dell'operazione di aggiornamento degli inventari dei beni comunali; operazioni effettuate in adempimento a quanto prescritto dagli artt.228 e 229 del D.Lgs.n.267/2000, ed in conformità a quanto dagli stessi stabilito;

4) di dare atto che dall'esame del conto non risultano motivi per rilevare responsabilità a carico degli amministratori, del personale e del tesoriere;

5) di dare atto che i sottoelencati allegati formano parte integrante del presente provvedimento:

- ▲ **all. B)** relazione illustrativa ex art.151, comma 6 del T.U. sull'ordinamento degli enti locali approvato con d.lgs. 18 agosto 2000, n.267;
- ▲ **all.C)** Elenco dei residui attivi e passivi distinti per anno di provenienza;
- ▲ **all. D)** Certificazione in ordine all'inesistenza dei debiti fuori bilancio;
- ▲ **all. E)** Conto sottoscritto dal Tesoriere;
- ▲ **all. F)** delibera del consiglio di amministrazione in data odierna di riaccertamento dei residui attivi e passivi;
- ▲ **all. G)** Attestazione circa l'inesistenza di oneri derivanti da contratti relativi a strumenti finanziari derivati ai sensi dell'art. 3, comma 8, della legge n. 203/2008;
- ▲ **all. H)** il piano degli indicatori e dei risultati di bilancio;
- ▲ **all. I)** l'attestazione dei tempi medi di pagamento relativi all'anno 2022, resta ai sensi del d.L. n. 66/2014, convertito in legge n. 89/2014;
- ▲ **all. L)** prospetto dei dati SIOPE;
- ▲ **all. M)** conto dell'agente contabile economo

6) di dare atto che è stato aggiornato l'inventario in conformità all'art. 230, comma settimo del d.lgs. 18 agosto 2000, n.267;

7) di dare atto che il rendiconto della gestione anno 2023 è stato approvato con delibera del consiglio di amministrazione n.2 del 06.04.2024 e successivamente approvato dal consiglio comunale con delibera n. 11 del 29.04.2024;

8) di dare atto che con la deliberazione del Consiglio di amministrazione n. 4 in data 09.07.2024, si è provveduto alla ricognizione dello stato di attuazione dei programmi ed alla verifica della salvaguardia degli equilibri di bilancio anno 2024, ai sensi dell'art. 193, comma 2, del D.Lgs. n. 267/2000;

9) di dare atto che con la deliberazione del Consiglio di amministrazione n. 5 in data 09.07.2024, esecutiva con Delibera di Consiglio Comunale n. 26 del 26.07.2024, è stata approvata la variazione di assestamento generale al bilancio 2024;

10) di dare atto che con la deliberazione del Consiglio di amministrazione n. 9 in data 28.10.2024, esecutiva

con Delibera di Consiglio Comunale n. 35 del 28.11.2024, è stata approvata la variazione di bilancio 2024;

11) di accertare la regolarità e la correttezza dell'azione amministrativa oggetto del presente atto, ai sensi dell'art. 147-bis del decreto legislativo 18 agosto 2000, n. 267 e successive modifiche ed integrazioni;

12) di trasmettere ai sensi dell'art. 9 comma 6 del regolamento per il funzionamento dell'istituzione il presente provvedimento al consiglio comunale per l'approvazione.


13) di dare atto che l'organo preposto alla revisione economico-finanziaria provvederà ad esprimere il proprio parere in conformità all'art. 239, primo comma, lett. d), del D.Lgs. n. 267/2000, allo statuto ed al regolamento di contabilità del comune di Caltrano e al regolamento per il funzionamento dell'istituzione;

14) di dare atto che il presente provvedimento:

- diverrà esecutivo ai sensi del regolamento per il funzionamento della istituzione dei servizi socio-sanitari "Casa di riposo di Caltrano" dopo l'approvazione da parte del consiglio comunale;
- viene pubblicato all'albo pretorio e sul sito istituzionale della casa di riposo per almeno quindici giorni.

Letto il presente verbale, viene approvato e sottoscritto.

IL PRESIDENTE
(Zoccarato Katya)



IL SEGRETARIO-DIRETTORE
(Pasqualetto dott. Michele)



La presente deliberazione è pubblicata per quindici giorni all'albo presso la sede della Istituzione a partire dal 09.04.2025.

Caltrano, 09.04.2025



IL SEGRETARIO-DIRETTORE
(Pasqualetto dott. Michele)




PARERI
Articolo 49, comma 1, T.U. n. 267/2000

Parere favorevole in ordine alla regolarità tecnica



Il direttore
Pasqualetto dott. Michele



Caltrano, 09.04.2025

Parere favorevole in ordine alla regolarità contabile



Il responsabile contabile
Fontana Laura



Caltrano, 09.04.2025

CONTO DEL BILANCIO - GESTIONE DELLE ENTRATE

TITOLO TIPOLOGIA	DENOMINAZIONE	RESIDUI ATTIVI AL 1/1/2024 (RS)		RISCOSSIONI IN C/RESIDUI (RR)		RIACCERTAMENTI RESIDUI (R)		MAGGIORI O MINORI ENTRATE DI COMPETENZA (A-CP)	RESIDUI ATTIVI DA ESERCIZI PREC. (EP=RS-RR+R)		
		PREVISIONI DEFINITIVE DI COMPETENZA (CP)		RISCOSSIONI IN C/COMPETENZA (RC)		ACCERTAMENTI (A)			RESIDUI ATTIVI DA ESERCIZIO DI COMP. (EC=A-RC)		
		PREVISIONI DEFINITIVE DI CASSA (CS)		TOTALE RISCOSSIONI (TR = RR + RC)		MAGGIORI O MINORI ENTRATE DI CASSA (TR-CS)			TOTALE RESIDUI ATTIVI DA RIPORT. (TR=EP+EC)		
	FONDO PLURIENNALE VINCOLATO PER SPESE CORRENTI	CP	30.040,93								
	FONDO PLURIENNALE VINCOLATO PER SPESE IN CONTO CAPITALE	CP	0,00								
	FONDO PLURIENNALE VINCOLATO PER INCREMENTO ATTIVITA' FINANZIARIE	CP	0,00								
	UTILIZZO AVANZO DI AMMINISTRAZIONE	CP	170.000,00								
	- di cui Utilizzo Fondo anticipazioni di liquidità	CP	0,00								
	FONDO DI CASSA AL 1° GENNAIO DELL'ESERCIZIO	CS	438.640,29								
TITOLO 2:	Trasferimenti correnti										
20101	Tipologia 101 - Trasferimenti correnti da Amministrazioni pubbliche	RS	151.977,15	RR	151.977,15	R	0,00	EP	0,00		
		CP	649.000,00	RC	477.387,19	A	594.702,35	CP	-54.297,65	EC	117.315,16
		CS	800.977,15	TR	629.364,34	CS	-171.612,81			TR	117.315,16
20102	Tipologia 102 - Trasferimenti correnti da Famiglie	RS	0,00	RR	0,00	R	0,00	EP	0,00		
		CP	0,00	RC	0,00	A	0,00	CP	0,00	EC	0,00
		CS	0,00	TR	0,00	CS	0,00			TR	0,00
20000	Totale TITOLO 2 Trasferimenti correnti	RS	151.977,15	RR	151.977,15	R	0,00	EP	0,00		
		CP	649.000,00	RC	477.387,19	A	594.702,35	CP	-54.297,65	EC	117.315,16
		CS	800.977,15	TR	629.364,34	CS	-171.612,81			TR	117.315,16
TITOLO 3:	Entrate extratributarie										
30100	Tipologia 100 - Vendita di beni e servizi e proventi derivanti dalla gestione dei beni	RS	9.780,00	RR	9.780,00	R	0,00	EP	0,00		
		CP	805.000,00	RC	805.000,00	A	805.000,00	CP	0,00	EC	0,00
		CS	814.780,00	TR	814.780,00	CS	0,00			TR	0,00

TITOLO TIPOLOGIA	DENOMINAZIONE	RESIDUI ATTIVI AL 1/1/2024 (RS)		RISCOSSIONI IN C/RESIDUI (RR)		RIACCERTAMENTI RESIDUI (R)		MAGGIORI O MINORI ENTRATE DI COMPETENZA (A-CP)	RESIDUI ATTIVI DA ESERCIZI PREC. (EP=RS-RR+R)		
		PREVISIONI DEFINITIVE DI COMPETENZA (CP)		RISCOSSIONI IN C/COMPETENZA (RC)		ACCERTAMENTI (A)			RESIDUI ATTIVI DA ESERCIZIO DI COMP. (EC=A-RC)		
		PREVISIONI DEFINITIVE DI CASSA (CS)		TOTALE RISCOSSIONI (TR = RR + RC)		MAGGIORI O MINORI ENTRATE DI CASSA (TR-CS)			TOTALE RESIDUI ATTIVI DA RIPORT. (TR=EP+EC)		
30300	Tipologia 300 - Interessi attivi	RS	0,00	RR	0,00	R	0,00	CP	-50,00	EP	0,00
		CP	50,00	RC	0,00	A	0,00			EC	0,00
		CS	50,00	TR	0,00	CS	-50,00			TR	0,00
30400	Tipologia 400 - Altre entrate da redditi da capitale	RS	0,00	RR	0,00	R	0,00	CP	0,00	EP	0,00
		CP	0,00	RC	0,00	A	0,00			EC	0,00
		CS	0,00	TR	0,00	CS	0,00			TR	0,00
30500	Tipologia 500 - Rimborsi e altre entrate correnti	RS	2.342,20	RR	2.342,20	R	0,00	CP	0,00	EP	0,00
		CP	15.000,00	RC	9.209,88	A	15.000,00			EC	5.790,12
		CS	17.342,20	TR	11.552,08	CS	-5.790,12			TR	5.790,12
30000	Totale TITOLO 3 Entrate extratributarie	RS	12.122,20	RR	12.122,20	R	0,00	CP	-50,00	EP	0,00
		CP	820.050,00	RC	814.209,88	A	820.000,00			EC	5.790,12
		CS	832.172,20	TR	826.332,08	CS	-5.840,12			TR	5.790,12
TITOLO 4: Entrate in conto capitale											
40300	Tipologia 300 - Altri trasferimenti in conto capitale	RS	0,00	RR	0,00	R	0,00	CP	0,00	EP	0,00
		CP	0,00	RC	0,00	A	0,00			EC	0,00
		CS	0,00	TR	0,00	CS	0,00			TR	0,00
40000	Totale TITOLO 4 Entrate in conto capitale	RS	0,00	RR	0,00	R	0,00	CP	0,00	EP	0,00
		CP	0,00	RC	0,00	A	0,00			EC	0,00
		CS	0,00	TR	0,00	CS	0,00			TR	0,00
TITOLO 7: Anticipazioni da istituto tesoriere/cassiere											
70100	Tipologia 100 - Anticipazioni da istituto tesoriere/cassiere	RS	0,00	RR	0,00	R	0,00	CP	-30.000,00	EP	0,00
		CP	30.000,00	RC	0,00	A	0,00			EC	0,00
		CS	30.000,00	TR	0,00	CS	-30.000,00			TR	0,00
70000	Totale TITOLO 7 Anticipazioni da istituto tesoriere/cassiere	RS	0,00	RR	0,00	R	0,00	CP	-30.000,00	EP	0,00
		CP	30.000,00	RC	0,00	A	0,00			EC	0,00
		CS	30.000,00	TR	0,00	CS	-30.000,00			TR	0,00

TITOLO TIPOLOGIA	DENOMINAZIONE	RESIDUI ATTIVI AL 1/1/2024 (RS)		RISCOSSIONI IN C/RESIDUI (RR)		RIACCERTAMENTI RESIDUI (R)		MAGGIORI O MINORI ENTRATE DI COMPETENZA (A-CP)	RESIDUI ATTIVI DA ESERCIZI PREC. (EP=RS-RR+R)		
		PREVISIONI DEFINITIVE DI COMPETENZA (CP)		RISCOSSIONI IN C/COMPETENZA (RC)		ACCERTAMENTI (A)			RESIDUI ATTIVI DA ESERCIZIO DI COMP. (EC=A-RC)		
		PREVISIONI DEFINITIVE DI CASSA (CS)		TOTALE RISCOSSIONI (TR = RR + RC)		MAGGIORI O MINORI ENTRATE DI CASSA (TR-CS)			TOTALE RESIDUI ATTIVI DA RIPORT. (TR=EP+EC)		
TITOLO 9:	Entrate per conto di terzi e partite di giro										
90100	Tipologia 100 - Entrate per partite di giro	RS	0,00	RR	0,00	R	0,00		EP	0,00	
		CP	263.000,00	RC	176.659,73	A	176.659,73	CP	-86.340,27	EC	0,00
		CS	263.000,00	TR	176.659,73	CS	-86.340,27		TR	0,00	
90200	Tipologia 200 - Entrate per conto terzi	RS	0,00	RR	0,00	R	0,00		EP	0,00	
		CP	39.000,00	RC	0,00	A	0,00	CP	-39.000,00	EC	0,00
		CS	39.000,00	TR	0,00	CS	-39.000,00		TR	0,00	
90000	Totale TITOLO 9 Entrate per conto di terzi e partite di giro	RS	0,00	RR	0,00	R	0,00		EP	0,00	
		CP	302.000,00	RC	176.659,73	A	176.659,73	CP	-125.340,27	EC	0,00
		CS	302.000,00	TR	176.659,73	CS	-125.340,27		TR	0,00	
	TOTALE DEI TITOLI	RS	164.099,35	RR	164.099,35	R	0,00		EP	0,00	
		CP	1.801.050,00	RC	1.468.256,80	A	1.591.362,08	CP	-209.687,92	EC	123.105,28
		CS	1.965.149,35	TR	1.632.356,15	CS	-332.793,20		TR	123.105,28	
	TOTALE GENERALE DELLE ENTRATE	RS	164.099,35	RR	164.099,35	R	0,00		EP	0,00	
		CP	2.001.090,93	RC	1.468.256,80	A	1.591.362,08	CP	-209.687,92	EC	123.105,28
		CS	2.403.789,64	TR	1.632.356,15	CS	-332.793,20		TR	123.105,28	

CONTO DEL BILANCIO - RIEPILOGO GENERALE DELLE ENTRATE

TITOLO	DENOMINAZIONE	RESIDUI ATTIVI AL 1/1/2024 (RS)		RISCOSSIONI IN C/RESIDUI (RR)		RIACCERTAMENTI RESIDUI (R)		MAGGIORI O MINORI ENTRATE DI COMPETENZA (A-CP)	RESIDUI ATTIVI DA ESERCIZI PREC. (EP=RS-RR+R)		
		PREVISIONI DEFINITIVE DI COMPETENZA (CP)		RISCOSSIONI IN C/COMPETENZA (RC)		ACCERTAMENTI (A)			RESIDUI ATTIVI DA ESERCIZIO DI COMP. (EC=A-RC)		
		PREVISIONI DEFINITIVE DI CASSA (CS)		TOTALE RISCOSSIONI (TR = RR + RC)		MAGGIORI O MINORI ENTRATE DI CASSA (TR-CS)			TOTALE RESIDUI ATTIVI DA RIPORT. (TR=EP+EC)		
	FONDO PLURIENNALE VINCOLATO PER SPESE CORRENTI	CP	30.040,93								
	FONDO PLURIENNALE VINCOLATO PER SPESE IN CONTO CAPITALE	CP	0,00								
	FONDO PLURIENNALE VINCOLATO PER INCREMENTO DI ATTIVITA' FINANZIARIE	CP	0,00								
	UTILIZZO AVANZO DI AMMINISTRAZIONE	CP	170.000,00								
	- di cui Utilizzo Fondo anticipazioni di liquidità	CP	0,00								
	FONDO DI CASSA AL 1° GENNAIO DELL'ESERCIZIO	CS	438.640,29								
TITOLO 2:	Trasferimenti correnti	RS	151.977,15	RR	151.977,15	R	0,00		EP	0,00	
		CP	649.000,00	RC	477.387,19	A	594.702,35	CP	-54.297,65	EC	117.315,16
		CS	800.977,15	TR	629.364,34	CS	-171.612,81		TR	117.315,16	
TITOLO 3:	Entrate extratributarie	RS	12.122,20	RR	12.122,20	R	0,00		EP	0,00	
		CP	820.050,00	RC	814.209,88	A	820.000,00	CP	-50,00	EC	5.790,12
		CS	832.172,20	TR	826.332,08	CS	-5.840,12		TR	5.790,12	
TITOLO 4:	Entrate in conto capitale	RS	0,00	RR	0,00	R	0,00		EP	0,00	
		CP	0,00	RC	0,00	A	0,00	CP	0,00	EC	0,00
		CS	0,00	TR	0,00	CS	0,00		TR	0,00	
TITOLO 7:	Anticipazioni da istituto tesoriere/cassiere	RS	0,00	RR	0,00	R	0,00		EP	0,00	
		CP	30.000,00	RC	0,00	A	0,00	CP	-30.000,00	EC	0,00
		CS	30.000,00	TR	0,00	CS	-30.000,00		TR	0,00	

TITOLO	DENOMINAZIONE	RESIDUI ATTIVI AL 1/1/2024 (RS)		RISCOSSIONI IN C/RESIDUI (RR)		RIACCERTAMENTI RESIDUI (R)		MAGGIORI O MINORI ENTRATE DI COMPETENZA (A-CP)		RESIDUI ATTIVI DA ESERCIZI PREC. (EP=RS-RR+R)	
		PREVISIONI DEFINITIVE DI COMPETENZA (CP)		RISCOSSIONI IN C/COMPETENZA (RC)		ACCERTAMENTI (A)				RESIDUI ATTIVI DA ESERCIZIO DI COMP. (EC=A-RC)	
		PREVISIONI DEFINITIVE DI CASSA (CS)		TOTALE RISCOSSIONI (TR = RR + RC)		MAGGIORI O MINORI ENTRATE DI CASSA (TR-CS)				TOTALE RESIDUI ATTIVI DA RIPORT. (TR=EP+EC)	
TITOLO 9:	Entrate per conto di terzi e partite di giro	RS	0,00	RR	0,00	R	0,00			EP	0,00
		CP	302.000,00	RC	176.659,73	A	176.659,73	CP	-125.340,27	EC	0,00
		CS	302.000,00	TR	176.659,73	CS	-125.340,27			TR	0,00
	TOTALE DEI TITOLI	RS	164.099,35	RR	164.099,35	R	0,00			EP	0,00
		CP	1.801.050,00	RC	1.468.256,80	A	1.591.362,08	CP	-209.687,92	EC	123.105,28
		CS	1.965.149,35	TR	1.632.356,15	CS	-332.793,20			TR	123.105,28
	TOTALE GENERALE DELLE ENTRATE	RS	164.099,35	RR	164.099,35	R	0,00			EP	0,00
		CP	2.001.090,93	RC	1.468.256,80	A	1.591.362,08	CP	-209.687,92	EC	123.105,28
		CS	2.403.789,64	TR	1.632.356,15	CS	-332.793,20			TR	123.105,28

CONTO DEL BILANCIO - GESTIONE DELLE SPESE

MISSIONE, PROGRAMMA, TITOLO	DENOMINAZIONE	RESIDUI PASSIVI AL 1/1/2024 (RS)		PAGAMENTI IN C/RESIDUI (PR)		RIACCERTAMENTI RESIDUI (R)		RESIDUI PASSIVI DA ESERCIZI PREC. (EP=RS-PR+R+P)			
		PREVISIONI DEFINITIVE DI COMPETENZA (CP)		PAGAMENTI IN C/COMPETENZA (PC)		IMPEGNI (I)		ECONOMIE DI COMPETENZA (ECP=CP-I-FPV)		RESIDUI PASSIVI DA ESERCIZIO DI COMP. (EC=I-PC)	
		PREVISIONI DEFINITIVE DI CASSA (CS)		TOTALE PAGAMENTI (TP=PR+PC)		FONDO PLURIENNALE VINCOLATO (FPV)		TOTALE RESIDUI PASSIVI DA RIPORT. (TR=EP+EC)			
	DISAVANZO DI AMMINISTRAZIONE	CP	0,00								
	DISAVANZO DERIVANTE DA DEBITO AUTORIZZATO E NON CONTRATTO	CP	0,00								
MISSIONE	01	Servizi istituzionali, generali e di gestione									
0101	PROGRAMMA 01	Organi istituzionali									
	Titolo 1	Spese correnti		RS	0,00	PR	0,00	R	0,00	EP	0,00
				CP	0,00	PC	0,00	I	0,00	ECP	0,00
				CS	0,00	TP	0,00	FPV	0,00		TR
	Titolo 2	Spese in conto capitale		RS	0,00	PR	0,00	R	0,00	EP	0,00
				CP	0,00	PC	0,00	I	0,00	ECP	0,00
				CS	0,00	TP	0,00	FPV	0,00		TR
	Totale PROGRAMMA 01	Organi istituzionali		RS	0,00	PR	0,00	R	0,00	P	0,00
				CP	0,00	PC	0,00	I	0,00	ECP	0,00
				CS	0,00	TP	0,00	FPV	0,00		TR
	Totale MISSIONE 01	Servizi istituzionali, generali e di gestione		RS	0,00	PR	0,00	R	0,00		EP
				CP	0,00	PC	0,00	I	0,00	ECP	0,00
				CS	0,00	TP	0,00	FPV	0,00		TR
MISSIONE	12	Diritti sociali, politiche sociali e famiglia									
1203	PROGRAMMA 03	Interventi per gli anziani									

MISSIONE, PROGRAMMA, TITOLO	DENOMINAZIONE	RESIDUI PASSIVI AL 1/1/2024 (RS)		PAGAMENTI IN C/RESIDUI (PR)		RIACCERTAMENTI RESIDUI (R)		RESIDUI PASSIVI DA ESERCIZI PREC. (EP=RS-PR+R+P)			
		PREVISIONI DEFINITIVE DI COMPETENZA (CP)		PAGAMENTI IN C/COMPETENZA (PC)		IMPEGNI (I)		ECONOMIE DI COMPETENZA (ECP=CP-I-FPV)		RESIDUI PASSIVI DA ESERCIZIO DI COMP. (EC=I-PC)	
		PREVISIONI DEFINITIVE DI CASSA (CS)		TOTALE PAGAMENTI (TP=PR+PC)		FONDO PLURIENNALE VINCOLATO (FPV)				TOTALE RESIDUI PASSIVI DA RIPORT. (TR=EP+EC)	
Titolo 1	Spese correnti	RS	186.258,26	PR	183.799,60	R	-2.458,66			EP	0,00
		CP	1.565.806,66	PC	1.223.560,03	I	1.462.749,99	ECP	65.056,67	EC	239.189,96
		CS	1.925.032,84	TP	1.407.359,63	FPV	38.000,00			TR	239.189,96
Titolo 2	Spese in conto capitale	RS	43.271,99	PR	40.560,87	R	-326,98			EP	2.384,14
		CP	15.000,00	PC	4.310,16	I	15.000,00	ECP	0,00	EC	10.689,84
		CS	65.032,13	TP	44.871,03	FPV	0,00			TR	13.073,98
Totale PROGRAMMA 03 Interventi per gli anziani		RS	229.530,25	PR	224.360,47	R	-2.785,64	P	0,00	EP	2.384,14
		CP	1.580.806,66	PC	1.227.870,19	I	1.477.749,99	ECP	65.056,67	EC	249.879,80
		CS	1.990.064,97	TP	1.452.230,66	FPV	38.000,00			TR	252.263,94
Totale MISSIONE 12 Diritti sociali, politiche sociali e famiglia		RS	229.530,25	PR	224.360,47	R	-2.785,64			EP	2.384,14
		CP	1.580.806,66	PC	1.227.870,19	I	1.477.749,99	ECP	65.056,67	EC	249.879,80
		CS	1.990.064,97	TP	1.452.230,66	FPV	38.000,00			TR	252.263,94
MISSIONE	20	Fondi e accantonamenti									
2001	PROGRAMMA 01	Fondo di riserva									
Titolo 1	Spese correnti	RS	0,00	PR	0,00	R	0,00			EP	0,00
		CP	4.761,91	PC	0,00	I	0,00	ECP	4.761,91	EC	0,00
		CS	0,00	TP	0,00	FPV	0,00			TR	0,00
Titolo 2	Spese in conto capitale	RS	0,00	PR	0,00	R	0,00			EP	0,00
		CP	0,00	PC	0,00	I	0,00	ECP	0,00	EC	0,00
		CS	0,00	TP	0,00	FPV	0,00			TR	0,00
Totale PROGRAMMA 01 Fondo di riserva		RS	0,00	PR	0,00	R	0,00	P	0,00	EP	0,00
		CP	4.761,91	PC	0,00	I	0,00	ECP	4.761,91	EC	0,00
		CS	0,00	TP	0,00	FPV	0,00			TR	0,00
2003	PROGRAMMA 03	Altri fondi									

MISSIONE, PROGRAMMA, TITOLO	DENOMINAZIONE	RESIDUI PASSIVI AL 1/1/2024 (RS)		PAGAMENTI IN C/RESIDUI (PR)		RIACCERTAMENTI RESIDUI (R)		RESIDUI PASSIVI DA ESERCIZI PREC. (EP=RS-PR+R+P)			
		PREVISIONI DEFINITIVE DI COMPETENZA (CP)		PAGAMENTI IN C/COMPETENZA (PC)		IMPEGNI (I)		ECONOMIE DI COMPETENZA (ECP=CP-I-FPV)		RESIDUI PASSIVI DA ESERCIZIO DI COMP. (EC=I-PC)	
		PREVISIONI DEFINITIVE DI CASSA (CS)		TOTALE PAGAMENTI (TP=PR+PC)		FONDO PLURIENNALE VINCOLATO (FPV)				TOTALE RESIDUI PASSIVI DA RIPORT. (TR=EP+EC)	
Titolo 1	Spese correnti	RS	0,00	PR	0,00	R	0,00			EP	0,00
		CP	53.481,43	PC	0,00	I	0,00	ECP	53.481,43	EC	0,00
		CS	0,00	TP	0,00	FPV	0,00			TR	0,00
Titolo 2	Spese in conto capitale	RS	0,00	PR	0,00	R	0,00			EP	0,00
		CP	0,00	PC	0,00	I	0,00	ECP	0,00	EC	0,00
		CS	0,00	TP	0,00	FPV	0,00			TR	0,00
Totale PROGRAMMA 03	Altri fondi	RS	0,00	PR	0,00	R	0,00	P	0,00	EP	0,00
		CP	53.481,43	PC	0,00	I	0,00	ECP	53.481,43	EC	0,00
		CS	0,00	TP	0,00	FPV	0,00			TR	0,00
Totale MISSIONE 20	Fondi e accantonamenti	RS	0,00	PR	0,00	R	0,00			EP	0,00
		CP	58.243,34	PC	0,00	I	0,00	ECP	58.243,34	EC	0,00
		CS	0,00	TP	0,00	FPV	0,00			TR	0,00
MISSIONE 60	Anticipazioni finanziarie										
6001	PROGRAMMA 01	Restituzione anticipazione di tesoreria									
Titolo 1	Spese correnti	RS	0,00	PR	0,00	R	0,00			EP	0,00
		CP	0,00	PC	0,00	I	0,00	ECP	0,00	EC	0,00
		CS	0,00	TP	0,00	FPV	0,00			TR	0,00
Titolo 5	Chiusura Anticipazioni da istituto tesoriere/cassiere	RS	0,00	PR	0,00	R	0,00			EP	0,00
		CP	30.000,00	PC	0,00	I	0,00	ECP	30.000,00	EC	0,00
		CS	30.000,00	TP	0,00	FPV	0,00			TR	0,00
Totale PROGRAMMA 01	Restituzione anticipazione di tesoreria	RS	0,00	PR	0,00	R	0,00	P	0,00	EP	0,00
		CP	30.000,00	PC	0,00	I	0,00	ECP	30.000,00	EC	0,00
		CS	30.000,00	TP	0,00	FPV	0,00			TR	0,00
Totale MISSIONE 60	Anticipazioni finanziarie	RS	0,00	PR	0,00	R	0,00			EP	0,00
		CP	30.000,00	PC	0,00	I	0,00	ECP	30.000,00	EC	0,00
		CS	30.000,00	TP	0,00	FPV	0,00			TR	0,00

MISSIONE, PROGRAMMA, TITOLO	DENOMINAZIONE	RESIDUI PASSIVI AL 1/1/2024 (RS)		PAGAMENTI IN C/RESIDUI (PR)		RIACCERTAMENTI RESIDUI (R)		RESIDUI PASSIVI DA ESERCIZI PREC. (EP=RS-PR+R+P)			
		PREVISIONI DEFINITIVE DI COMPETENZA (CP)		PAGAMENTI IN C/COMPETENZA (PC)		IMPEGNI (I)		ECONOMIE DI COMPETENZA (ECP=CP-I-FPV)		RESIDUI PASSIVI DA ESERCIZIO DI COMP. (EC=I-PC)	
		PREVISIONI DEFINITIVE DI CASSA (CS)		TOTALE PAGAMENTI (TP=PR+PC)		FONDO PLURIENNALE VINCOLATO (FPV)				TOTALE RESIDUI PASSIVI DA RIPORT. (TR=EP+EC)	
MISSIONE	99	Servizi per conto terzi									
9901	PROGRAMMA 01	Servizi per conto terzi e Partite di giro									
Titolo 7	Spese per conto terzi e partite di giro	RS	0,00	PR	0,00	R	0,00			EP	0,00
		CP	302.000,00	PC	176.659,73	I	176.659,73	ECP	125.340,27	EC	0,00
		CS	444.072,39	TP	176.659,73	FPV	0,00			TR	0,00
Totale PROGRAMMA 01	Servizi per conto terzi e Partite di giro	RS	0,00	PR	0,00	R	0,00	P	0,00	EP	0,00
		CP	302.000,00	PC	176.659,73	I	176.659,73	ECP	125.340,27	EC	0,00
		CS	444.072,39	TP	176.659,73	FPV	0,00			TR	0,00
Totale MISSIONE 99	Servizi per conto terzi	RS	0,00	PR	0,00	R	0,00			EP	0,00
		CP	302.000,00	PC	176.659,73	I	176.659,73	ECP	125.340,27	EC	0,00
		CS	444.072,39	TP	176.659,73	FPV	0,00			TR	0,00
TOTALE MISSIONI		RS	229.530,25	PR	224.360,47	R	-2.785,64			EP	2.384,14
		CP	1.971.050,00	PC	1.404.529,92	I	1.654.409,72	ECP	278.640,28	EC	249.879,80
		CS	2.464.137,36	TP	1.628.890,39	FPV	38.000,00			TR	252.263,94
TOTALE GENERALE DELLE SPESE		RS	229.530,25	PR	224.360,47	R	-2.785,64			EP	2.384,14
		CP	1.971.050,00	PC	1.404.529,92	I	1.654.409,72	ECP	278.640,28	EC	249.879,80
		CS	2.464.137,36	TP	1.628.890,39	FPV	38.000,00			TR	252.263,94

CONTO DEL BILANCIO - RIEPILOGO GENERALE DELLE SPESE PER MISSIONI

MISSIONE, PROGRAMMA, TITOLO	DENOMINAZIONE	RESIDUI PASSIVI AL 1/1/2024 (RS)		PAGAMENTI IN C/RESIDUI (PR)		RIACCERTAMENTI RESIDUI (R)		RESIDUI PASSIVI DA ESERCIZI PREC. (EP=RS-PR+R)		
		PREVISIONI DEFINITIVE DI COMPETENZA (CP)		PAGAMENTI IN C/COMPETENZA (PC)		IMPEGNI (I)		ECONOMIE DI COMPETENZA (ECP=CP-I-FPV)		RESIDUI PASSIVI DA ESERCIZIO DI COMP. (EC=I-PC)
		PREVISIONI DEFINITIVE DI CASSA (CS)		TOTALE PAGAMENTI (TP=PR+PC)		FONDO PLURIENNALE VINCOLATO (FPV)		TOTALE RESIDUI PASSIVI DA RIPORT. (TR=EP+EC)		
	DISAVANZO DI AMMINISTRAZIONE	CP	0,00							
	DISAVANZO DERIVANTE DA DEBITO AUTORIZZATO E NON CONTRATTO	CP	0,00							
Missione 01	Servizi istituzionali, generali e di gestione	RS	0,00	PR	0,00	R	0,00	EP	0,00	
		CP	0,00	PC	0,00	I	0,00	ECP	0,00	
		CS	0,00	TP	0,00	FPV	0,00	TR	0,00	
Missione 12	Diritti sociali, politiche sociali e famiglia	RS	229.530,25	PR	224.360,47	R	-2.785,64	EP	2.384,14	
		CP	1.580.806,66	PC	1.227.870,19	I	1.477.749,99	ECP	65.056,67	
		CS	1.990.064,97	TP	1.452.230,66	FPV	38.000,00	TR	252.263,94	
Missione 20	Fondi e accantonamenti	RS	0,00	PR	0,00	R	0,00	EP	0,00	
		CP	58.243,34	PC	0,00	I	0,00	ECP	58.243,34	
		CS	0,00	TP	0,00	FPV	0,00	TR	0,00	
Missione 60	Anticipazioni finanziarie	RS	0,00	PR	0,00	R	0,00	EP	0,00	
		CP	30.000,00	PC	0,00	I	0,00	ECP	30.000,00	
		CS	30.000,00	TP	0,00	FPV	0,00	TR	0,00	
Missione 99	Servizi per conto terzi	RS	0,00	PR	0,00	R	0,00	EP	0,00	
		CP	302.000,00	PC	176.659,73	I	176.659,73	ECP	125.340,27	
		CS	444.072,39	TP	176.659,73	FPV	0,00	TR	0,00	
	TOTALE MISSIONI	RS	229.530,25	PR	224.360,47	R	-2.785,64	EP	2.384,14	
		CP	1.971.050,00	PC	1.404.529,92	I	1.654.409,72	ECP	278.640,28	
		CS	2.464.137,36	TP	1.628.890,39	FPV	38.000,00	TR	252.263,94	

MISSIONE, PROGRAMMA, TITOLO	DENOMINAZIONE	RESIDUI PASSIVI AL 1/1/2024 (RS)	PAGAMENTI IN C/RESIDUI (PR)	RIACCERTAMENTI RESIDUI (R)		RESIDUI PASSIVI DA ESERCIZI PREC. (EP=RS-PR+R)
		PREVISIONI DEFINITIVE DI COMPETENZA (CP)	PAGAMENTI IN C/COMPETENZA (PC)	IMPEGNI (I)	ECONOMIE DI COMPETENZA (ECP=CP-I-FPV)	RESIDUI PASSIVI DA ESERCIZIO DI COMP. (EC=I-PC)
		PREVISIONI DEFINITIVE DI CASSA (CS)	TOTALE PAGAMENTI (TP=PR+PC)	FONDO PLURIENNALE VINCOLATO (FPV)		TOTALE RESIDUI PASSIVI DA RIPORT. (TR=EP+EC)
TOTALE GENERALE DELLE SPESE		RS 229.530,25	PR 224.360,47	R -2.785,64		EP 2.384,14
		CP 1.971.050,00	PC 1.404.529,92	I 1.654.409,72	ECP 278.640,28	EC 249.879,80
		CS 2.464.137,36	TP 1.628.890,39	FPV 38.000,00		TR 252.263,94

CONTO DEL BILANCIO - RIEPILOGO GENERALE DELLE SPESE

TITOLO	DENOMINAZIONE	RESIDUI PASSIVI AL 1/1/2024 (RS)		PAGAMENTI IN C/RESIDUI (PR)		RIACCERTAMENTI RESIDUI (R)		RESIDUI PASSIVI DA ESERCIZI PREC. (EP=RS-PR+R)	
		PREVISIONI DEFINITIVE DI COMPETENZA (CP)		PAGAMENTI IN C/COMPETENZA (PC)		IMPEGNI (I)		ECONOMIE DI COMPETENZA (ECP=CP-I-FPV)	
		PREVISIONI DEFINITIVE DI CASSA (CS)		TOTALE PAGAMENTI (TP=PR+PC)		FONDO PLURIENNALE VINCOLATO (FPV)		TOTALE RESIDUI PASSIVI DA RIPORT. (TR=EP+EC)	
	DISAVANZO DI AMMINISTRAZIONE	CP	0,00						
	DISAVANZO DERIVANTE DA DEBITO AUTORIZZATO E NON CONTRATTO	CP	0,00						
Titolo 1	Spese correnti	RS	186.258,26	PR	183.799,60	R	-2.458,66	EP	0,00
		CP	1.624.050,00	PC	1.223.560,03	I	1.462.749,99	ECP	123.300,01
		CS	1.925.032,84	TP	1.407.359,63	FPV	38.000,00	TR	239.189,96
Titolo 2	Spese in conto capitale	RS	43.271,99	PR	40.560,87	R	-326,98	EP	2.384,14
		CP	15.000,00	PC	4.310,16	I	15.000,00	ECP	0,00
		CS	65.032,13	TP	44.871,03	FPV	0,00	TR	13.073,98
Titolo 5	Chiusura Anticipazioni da istituto tesoriere/cassiere	RS	0,00	PR	0,00	R	0,00	EP	0,00
		CP	30.000,00	PC	0,00	I	0,00	ECP	30.000,00
		CS	30.000,00	TP	0,00	FPV	0,00	TR	0,00
Titolo 7	Spese per conto terzi e partite di giro	RS	0,00	PR	0,00	R	0,00	EP	0,00
		CP	302.000,00	PC	176.659,73	I	176.659,73	ECP	125.340,27
		CS	444.072,39	TP	176.659,73	FPV	0,00	TR	0,00
	TOTALE TITOLI	RS	229.530,25	PR	224.360,47	R	-2.785,64	EP	2.384,14
		CP	1.971.050,00	PC	1.404.529,92	I	1.654.409,72	ECP	278.640,28
		CS	2.464.137,36	TP	1.628.890,39	FPV	38.000,00	TR	252.263,94
	TOTALE GENERALE DELLE SPESE	RS	229.530,25	PR	224.360,47	R	-2.785,64	EP	2.384,14
		CP	1.971.050,00	PC	1.404.529,92	I	1.654.409,72	ECP	278.640,28
		CS	2.464.137,36	TP	1.628.890,39	FPV	38.000,00	TR	252.263,94

QUADRO GENERALE RIASSUNTIVO

ENTRATE	ACCERTAMENTI	INCASSI	SPESE	IMPEGNI	PAGAMENTO
Fondo di cassa all'inizio dell'esercizio		438.640,29			
Utilizzo avanzo di amministrazione	170.000,00		Disavanzo di amministrazione	0,00	
<i>di cui Utilizzo Fondo anticipazioni di liquidità</i>	0,00		Disavanzo derivante da debito autorizzato e non contratto ripianato con accensione di	0,00	
Fondo pluriennale vincolato di parte corrente	30.040,93				
Fondo pluriennale vincolato in c/capitale	0,00				
<i>di cui Fondo pluriennale vincolato in c/capitale finanziato da debito</i>	0,00				
Fondo pluriennale vincolato per incremento di attività finanziarie	0,00				
TIT. 1 - Entrate correnti di natura tributaria, contributiva e perequativa	0,00	0,00	TIT. 1 - Spese correnti	1.462.749,99	1.407.359,63
TIT. 2 - Trasferimenti correnti	594.702,35	629.364,34	Fondo pluriennale vincolato di parte corrente	38.000,00	
TIT. 3 - Entrate extratributarie	820.000,00	826.332,08			
TIT. 4 - Entrate in conto capitale	0,00	0,00	TIT. 2 - Spese in conto capitale	15.000,00	44.871,03
			Fondo pluriennale vincolato in c/capitale	0,00	
			<i>di cui Fondo pluriennale vincolato in c/capitale finanziato da debito</i>	0,00	
TIT. 5 - Entrate da riduzione di attività finanziarie	0,00	0,00	TIT. 3 - Spese per incremento di attività finanziarie	0,00	0,00
			Fondo pluriennale vincolato per incremento di attività finanziarie	0,00	
Totale entrate finali	1.414.702,35	1.455.696,42	Totale spese finali	1.515.749,99	1.452.230,66
TIT. 6 - Accensione di prestiti	0,00	0,00	TIT. 4 - Rimborso di prestiti	0,00	0,00
			<i>Fondo anticipazioni di liquidità'</i>	0,00	
TIT. 7 - Anticipazioni da istituto tesoriere/cassiere	0,00	0,00	TIT. 5 - Chiusura Anticipazioni da istituto tesoriere/cassiere	0,00	0,00
TIT. 9 - Entrate per conto di terzi e partite di giro	176.659,73	176.659,73	TIT. 7 - Spese per conto terzi e partite di giro	176.659,73	176.659,73
Totale entrate dell'esercizio	1.591.362,08	1.632.356,15	Totale spese dell'esercizio	1.692.409,72	1.628.890,39
TOTALE COMPLESSIVO ENTRATE	1.791.403,01	2.070.996,44	TOTALE COMPLESSIVO SPESE	1.692.409,72	1.628.890,39
DISAVANZO DELL'ESERCIZIO	0,00		AVANZO DI COMPETENZA/FONDO DI CASSA	98.993,29	442.106,05
<i>di cui Disavanzo da debito autorizzato e non contratto</i>	0,00				
TOTALE A PAREGGIO	1.791.403,01	2.070.996,44	TOTALE A PAREGGIO	1.791.403,01	2.070.996,44

ENTRATE	ACCERTAMENTI	INCASSI	SPESE	IMPEGNI	PAGAMENTO
GESTIONE DEL BILANCIO			GESTIONE DEGLI ACCANTONAMENTI IN SEDE DI RENDICONTO		
a) Avanzo di competenza (+) /Disavanzo di competenza (-)	98.993,29		d)Equilibrio di bilancio (+)/(-)	56.993,29	
b) Risorse accantonate stanziare nel bilancio dell'esercizio 2024 (+)	42.000,00		e)Variazione accantonamenti effettuata in sede di rendiconto'(+)/(-)	0,00	
c) Risorse vincolate nel bilancio (+)	0,00				
d) Equilibrio di bilancio (d=a-b-c)	56.993,29		f) Equilibrio complessivo (f=d-e)	56.993,29	
<i>di cui Equilibrio di bilancio negativo determinato da debito autorizzato e non contratto (DANC)</i>	0,00		<i>di cui Equilibrio complessivo negativo da DANC che non peggiora il disavanzo di amm.</i>	0,00	
			<i>di cui Equilibrio complessivo negativo da DANC che peggiora il disavanzo di amm.</i>	0,00	

VERIFICA EQUILIBRI

EQUILIBRIO ECONOMICO-FINANZIARIO		COMPETENZA (ACCERT.E IMPEGNI IMPUTATI AL 2024)
A) Fondo pluriennale vincolato per spese correnti iscritto in entrata	(+)	30.040,93
AA) Recupero disavanzo di amministrazione esercizio precedente	(-)	0,00
Q1) Fondo pluriennale vincolato per spese titolo 2.04 Altri trasferimenti in conto capitale iscritto in entrata	(+)	0,00
B) Entrate Titoli 1.00 - 2.00 - 3.00 <i>di cui per estinzione anticipata di prestiti</i>	(+)	1.414.702,35 0,00
C) Entrate Titolo 4.02.06 - Contributi agli investimenti direttamente destinati al rimborso dei prestiti da amministrazioni pubbliche	(+)	0,00
D) Spese Titolo 1.00 - Spese correnti <i>di cui spese correnti non ricorrenti finanziate con utilizzo del risultato di amministrazione</i>	(-)	1.462.749,99 0,00
D1) Fondo pluriennale vincolato di parte corrente (di spesa)	(-)	38.000,00
E) Spese Titolo 2.04 - Trasferimenti in conto capitale	(-)	0,00
E1) Fondo pluriennale vincolato di spesa - titolo 2.04 Altri trasferimenti in conto capitale	(-)	0,00
F1) Spese Titolo 4.00 - Quote di capitale amm.to dei mutui e prestiti obbligazionari <i>di cui per estinzione anticipata di prestiti</i>	(-)	0,00 0,00
F2) Fondo anticipazioni di liquidità	(-)	0,00
G) Somma finale (G=A-AA+Q1+B+C-D-D1-E-E1-F1-F2)		-56.006,71
ALTRE POSTE DIFFERENZIALI, PER ECCEZIONI PREVISTE DA NORME DI LEGGE E DAI PRINCIPI CONTABILI, CHE HANNO EFFETTO SULL' EQUILIBRIO EX ARTICOLO 162, COMMA 6, DEL TESTO UNICO DELLE LEGGI SULL'ORDINAMENTO DEGLI ENTI LOCALI		
H) Utilizzo avanzo di amministrazione per spese correnti e per rimborso prestiti <i>di cui per estinzione anticipata di prestiti</i>	(+)	155.000,00 0,00
I) Entrate di parte capitale destinate a spese correnti in base a specifiche disposizioni di legge o dei principi contabili <i>di cui per estinzione anticipata di prestiti</i>	(+)	0,00 0,00
L) Entrate di parte corrente destinate a spese di investimento in base a specifiche disposizioni di legge o dei principi contabili	(-)	0,00
M) Entrate da accensione di prestiti destinate a estinzione anticipata dei prestiti	(+)	0,00
O1) RISULTATO DI COMPETENZA DI PARTE CORRENTE (O1=G+H+I-L+M)		98.993,29
- Risorse accantonate di parte corrente stanziata nel bilancio dell'esercizio 2024	(-)	42.000,00
- Risorse vincolate di parte corrente nel bilancio	(-)	0,00
O2) EQUILIBRIO DI BILANCIO DI PARTE CORRENTE		56.993,29
- Variazione accantonamenti di parte corrente effettuata in sede di rendiconto '(+)/(-)'	(-)	0,00
O3) EQUILIBRIO COMPLESSIVO DI PARTE CORRENTE		56.993,29

VERIFICA EQUILIBRI

EQUILIBRIO ECONOMICO-FINANZIARIO		COMPETENZA (ACCERT.E IMPEGNI IMPUTATI AL 2024)
P) Utilizzo avanzo di amministrazione per spese di investimento	(+)	15.000,00
Q) Fondo pluriennale vincolato per spese in conto capitale iscritto in entrata	(+)	0,00
Q1) Fondo pluriennale vincolato per spese titolo 2.04 Altri trasferimenti in conto capitale iscritto in entrata	(-)	0,00
J2) Fondo pluriennale vincolato per spese Titolo 3.01 Acquisizioni di attività finanziarie iscritto in entrata	(+)	0,00
R) Entrate Titoli 4.00-5.00-6.00	(+)	0,00
C) Entrate Titolo 4.02.06 - Contributi agli investimenti direttamente destinati al rimborso dei prestiti da amministrazioni pubbliche	(-)	0,00
I) Entrate di parte capitale destinate a spese correnti in base a specifiche disposizioni di legge o dei principi contabili	(-)	0,00
S1) Entrate Titolo 5.02 per Riscossioni crediti di breve termine	(-)	0,00
S2) Entrate Titolo 5.03 per Riscossione crediti di medio-lungo termine	(-)	0,00
T) Entrate Titolo 5.04 relative a Altre entrate per riduzioni di attività finanziarie	(-)	0,00
L) Entrate di parte corrente destinate a spese di investimento in base a specifiche disposizioni di legge o dei principi contabili	(+)	0,00
M) Entrate da accensione di prestiti destinate a estinzione anticipata dei prestiti	(-)	0,00
U) Spese Titolo 2.00 - Spese in conto capitale	(-)	15.000,00
U1) Fondo pluriennale vincolato in c/capitale (di spesa)	(-)	0,00
V) Spese Titolo 3.01 per Acquisizioni di attività finanziarie	(-)	0,00
Y2) Fondo pluriennale vincolato per spese Titolo 3.01 Acquisizioni di attività finanziarie iscritto in spesa	(-)	0,00
E) Spese Titolo 2.04 - Altri trasferimenti in conto capitale	(+)	0,00
E1) Fondo pluriennale vincolato di spesa - titolo 2.04 Altri trasferimenti in conto capitale	(+)	0,00
Z1) RISULTATO DI COMPETENZA IN C/CAPITALE (Z1) = P+Q-Q1+J2+R-C-I-S1-S2-T+L-M-U-U1-U2-V-Y2+E+E1		0,00
Z1) Risorse accantonate in c/capitale stanziato nel bilancio dell'esercizio 2024	(-)	0,00
- Risorse vincolate in c/capitale nel bilancio	(-)	0,00
Z2) EQUILIBRIO DI BILANCIO IN C/CAPITALE		0,00
- Variazione accantonamenti in c/capitale effettuata in sede di rendiconto(+)/(-)	(-)	0,00
Z3) EQUILIBRIO COMPLESSIVO IN CAPITALE		0,00

VERIFICA EQUILIBRI

EQUILIBRIO ECONOMICO-FINANZIARIO		COMPETENZA (ACCERT.E IMPEGNI IMPUTATI AL 2024)
J) Utilizzo risultato di amministrazione per l'incremento di attività finanziarie	(+)	0,00
J1) Fondo pluriennale vincolato per incremento di attività finanziarie iscritto in entrata	(+)	0,00
J2) Fondo pluriennale vincolato per spese Titolo 3.01 Acquisizioni di attività finanziarie iscritto in entrata	(-)	0,00
S1) Entrate Titolo 5.02 per Riscossioni crediti di breve termine	(+)	0,00
S2) Entrate Titolo 5.03 per Riscossione crediti di medio-lungo termine	(+)	0,00
T) Entrate Titolo 5.04 relative a Altre entrate per riduzioni di attività finanziarie	(+)	0,00
X1) Spese Titolo 3.02 per Concessione crediti di breve termine	(-)	0,00
X2) Spese Titolo 3.03 per Concessione crediti di medio-lungo termine	(-)	0,00
Y) Spese Titolo 3.04 per Altre spese per incremento di attività finanziarie	(-)	0,00
Y1) Fondo pluriennale vincolato per incremento di attività finanziarie (di spesa)	(-)	0,00
Y2) Fondo pluriennale vincolato per spese Titolo 3.01 Acquisizioni di attività finanziarie iscritto in spesa	(+)	0,00
W1) RISULTATO DI COMPETENZA (W/1 = O1+Z1+J+J1-J2+S1+S2+T-X1-X2-Y-Y1-Y2)		98.993,29
Risorse accantonate stanziate nel bilancio dell'esercizio 2024	(-)	42.000,00
Risorse vincolate nel bilancio	(-)	0,00
W2/EQUILIBRIO DI BILANCIO		56.993,29
Variazione accantonamenti effettuata in sede di rendiconto	(-)	0,00
W3/EQUILIBRIO COMPLESSIVO		56.993,29

Saldo corrente ai fini della copertura degli investimenti pluriennali:

O1) Risultato di competenza di parte corrente		98.993,29
Utilizzo risultato di amministrazione destinato al finanziamento di spese correnti ricorrenti e al rimborso di prestiti al netto del fondo anticipazione di liquidità	(-)	155.000,00
Entrate non ricorrenti che non hanno dato copertura a impegni	(-)	0,00
- Risorse accantonate di parte corrente stanziate nel bilancio dell'esercizio 2024	(-)	42.000,00
- Variazione accantonamenti di parte corrente effettuata in sede di rendiconto '(+)/(-)	(-)	0,00
- Risorse vincolate di parte corrente nel bilancio	(-)	0,00
Equilibrio di parte corrente ai fini della copertura degli investimenti pluriennali.		-98.006,71

CONTO ECONOMICO

CONTO ECONOMICO	ANNO 2024	ANNO 2023
A) COMPONENTI POSITIVI DELLA GESTIONE		
1) Proventi da tributi	0,00	0,00
2) Proventi da fondi perequativi	0,00	0,00
3) Proventi da trasferimenti e contributi	594.702,35	561.990,53
a) Proventi da trasferimenti correnti	594.702,35	561.990,53
b) Quota annuale di contributi agli investimenti	0,00	0,00
c) Contributi agli investimenti	0,00	0,00
4) Ricavi delle vendite e prestazioni e proventi da servizi pubblici	805.000,00	759.332,40
a) Proventi derivanti dalla gestione dei beni	0,00	0,00
b) Ricavi della vendita di beni	0,00	0,00
c) Ricavi e proventi dalla prestazione di servizi	805.000,00	759.332,40
5) Variazioni nelle rimanenze di prodotti in corso di lavorazione, etc. (+/-)	0,00	0,00
6) Variazione dei lavori in corso su ordinazione	0,00	0,00
7) Incrementi di immobilizzazioni per lavori interni	0,00	0,00
8) Altri ricavi e proventi diversi	15.000,00	13.149,07
TOTALE COMPONENTI POSITIVI DELLA GESTIONE (A)	1.414.702,35	1.334.472,00
B) COMPONENTI NEGATIVI DELLA GESTIONE		
9) Acquisto di materie prime e/o beni di consumo	50.409,12	40.208,62
10) Prestazioni di servizi	1.135.648,77	947.146,13
11) Utilizzo beni di terzi	0,00	0,00
12) Trasferimenti e contributi	500,00	500,00
a) Trasferimenti correnti	500,00	500,00
b) Contributi agli investimenti ad altre Amministrazioni pubb.	0,00	0,00
c) Contributi agli investimenti ad altri soggetti	0,00	0,00

CONTO ECONOMICO	ANNO 2024	ANNO 2023
13) Personale	244.736,40	305.970,02
14) Ammortamenti e svalutazioni	12.183,92	10.141,95
a) Ammortamenti di immobilizzazioni Immateriali	265,23	265,23
b) Ammortamenti di immobilizzazioni materiali	11.918,69	9.876,72
c) Altre svalutazioni delle immobilizzazioni	0,00	0,00
d) Svalutazione dei crediti	0,00	0,00
15) Variazioni nelle rimanenze di materie prime e/o beni di consumo (+/-)	2.446,68	-2.122,82
16) Accantonamenti per rischi	0,00	0,00
17) Altri accantonamenti	0,00	0,00
18) Oneri diversi di gestione	14.956,00	12.231,50
TOTALE COMPONENTI NEGATIVI DELLA GESTIONE (B)	1.460.880,89	1.314.075,40
DIFFERENZA FRA COMP. POSITIVI E NEGATIVI DELLA GESTIONE (A-B)	-46.178,54	20.396,60
C) PROVENTI ED ONERI FINANZIARI		
<u>Proventi finanziari</u>		
19) Proventi da partecipazioni	0,00	0,00
a) da società controllate	0,00	0,00
b) da società partecipate	0,00	0,00
c) da altri soggetti	0,00	0,00
20) Altri proventi finanziari	0,00	0,00
Totale proventi finanziari	0,00	0,00
<u>Oneri finanziari</u>		
21) Interessi ed altri oneri finanziari	0,00	0,00
a) Interessi passivi	0,00	0,00
b) Altri oneri finanziari	0,00	0,00
Totale oneri finanziari	0,00	0,00
TOTALE PROVENTI ED ONERI FINANZIARI (C)	0,00	0,00
D) RETTIFICHE DI VALORE ATTIVITA' FINANZIARIE		

CONTO ECONOMICO	ANNO 2024	ANNO 2023
22) Rivalutazioni	0,00	0,00
23) Svalutazioni	0,00	0,00
TOTALE RETTIFICHE (D)	0,00	0,00
E) PROVENTI ED ONERI STRAORDINARI		
24) Proventi straordinari	2.785,64	27.075,02
a) Proventi da permessi di costruire	0,00	0,00
b) Proventi da trasferimenti in conto capitale	0,00	0,00
c) Sopravvenienze attive e insussistenze del passivo	2.785,64	27.075,02
d) Plusvalenze patrimoniali	0,00	0,00
e) Altri proventi straordinari	0,00	0,00
Totale proventi straordinari	2.785,64	27.075,02
25) Oneri straordinari	0,00	0,00
a) Trasferimenti in conto capitale	0,00	0,00
b) Sopravvenienze passive e insussistenze dell'attivo	0,00	0,00
c) Minusvalenze patrimoniali	0,00	0,00
d) Altri oneri straordinari	0,00	0,00
Totale oneri straordinari	0,00	0,00
TOTALE PROVENTI ED ONERI STRAORDINARI (E)	2.785,64	27.075,02
RISULTATO PRIMA DELLE IMPOSTE (A-B+C+D+E)	-43.392,90	47.471,62
26) Imposte (*)	16.499,70	21.024,21
27) RISULTATO DELL'ESERCIZIO	-59.892,60	26.447,41

STATO PATRIMONIALE - ATTIVO

STATO PATRIMONIALE - (ATTIVO)	ANNO 2024	ANNO 2023
A) CREDITI vs.LO STATO ED ALTRE AMMINISTRAZIONI PUBBLICHE PER LA PARTECIPAZIONE AL FONDO DI DOTAZIONE	0,00	0,00
TOTALE CREDITI vs PARTECIPANTI (A)	0,00	0,00
B) IMMOBILIZZAZIONI		
I) Immobilizzazioni immateriali		
1) Costi di impianto e di ampliamento	0,00	0,00
2) Costi di ricerca sviluppo e pubblicità	0,00	0,00
3) Diritti di brevetto ed utilizzazione opere dell'ingegno	0,00	0,00
4) Concessioni, licenze, marchi e diritti simile	118,83	384,06
5) Avviamento	0,00	0,00
6) Immobilizzazioni in corso ed acconti	0,00	0,00
9) Altre	0,00	0,00
Totale immobilizzazioni immateriali	118,83	384,06
II) Immobilizzazioni materiali		
1) Beni demaniali	0,00	0,00
1.1) Terreni	0,00	0,00
1.2) Fabbricati	0,00	0,00
1.3) Infrastrutture	0,00	0,00
1.9) Altri beni demaniali	0,00	0,00
III 2) Altre immobilizzazioni materiali	58.692,27	41.617,68
2.1) Terreni	0,00	0,00
a) di cui in leasing finanziario	0,00	0,00
2.2) Fabbricati	0,00	0,00
a) di cui in leasing finanziario	0,00	0,00

STATO PATRIMONIALE - (ATTIVO)	ANNO 2024	ANNO 2023
2.3) Impianti e macchinari	50.975,07	29.499,72
a) di cui in leasing finanziario	0,00	0,00
2.4) Attrezzature industriali e commerciali	0,00	0,00
2.5) Mezzi di trasporto	0,00	0,00
2.6) Macchine per ufficio e hardware	0,00	0,00
2.7) Mobili e arredi	7.717,20	12.117,96
2.8) Infrastrutture	0,00	0,00
2.99) Altri beni materiali	0,00	0,00
3) Immobilizzazioni in corso ed acconti	0,00	0,00
Totale immobilizzazioni materiali	58.692,27	41.617,68
IV) Immobilizzazioni Finanziarie		
1) Partecipazioni in	0,00	0,00
a) imprese controllate	0,00	0,00
b) imprese partecipate	0,00	0,00
c) altri soggetti	0,00	0,00
2) Crediti verso	0,00	0,00
a) altre amministrazioni pubbliche	0,00	0,00
b) imprese controllate	0,00	0,00
c) imprese partecipate	0,00	0,00
d) altri soggetti	0,00	0,00
3) Altri titoli	0,00	0,00
Totale immobilizzazioni finanziarie	0,00	0,00
TOTALE IMMOBILIZZAZIONI (B)	58.811,10	42.001,74
C) ATTIVO CIRCOLANTE		
I) Rimanenze	5.147,99	2.701,31
Totale rimanenze	5.147,99	2.701,31
II) Crediti		

STATO PATRIMONIALE - (ATTIVO)	ANNO 2024	ANNO 2023
1) Crediti di natura tributaria	0,00	0,00
a) Crediti da tributi destinati al finanziamento della sanità	0,00	0,00
b) Altri crediti da tributi	0,00	0,00
c) Crediti da Fondi perequativi	0,00	0,00
2) Crediti per trasferimenti e contributi	123.105,28	164.099,35
a) verso amministrazioni pubbliche	123.105,28	164.099,35
b) imprese controllate	0,00	0,00
c) imprese partecipate	0,00	0,00
d) verso altri soggetti	0,00	0,00
3) Verso clienti ed utenti	0,00	0,00
4) Altri Crediti	0,00	0,00
a) verso l'erario	0,00	0,00
b) per attività svolta per c/terzi	0,00	0,00
c) altri	0,00	0,00
Totale crediti	123.105,28	164.099,35
III) Attività finanziarie che non costituiscono immobilizzi		
1) Partecipazioni	0,00	0,00
2) Altri titoli	0,00	0,00
Totale attività finanziarie che non costituiscono immobilizzi	0,00	0,00
IV) Disponibilità liquide		
1) Conto di tesoreria	442.106,05	438.640,29
a) Istituto tesoriere	442.106,05	438.640,29
b) presso Banca d'Italia	0,00	0,00
2) Altri depositi bancari e postali	0,00	0,00
3) Denaro e valori in cassa	0,00	0,00
4) Altri conti presso la tesoreria statale intestati all'ente	0,00	0,00
Totale disponibilità liquide	442.106,05	438.640,29

STATO PATRIMONIALE - (ATTIVO)		ANNO 2024	ANNO 2023
	TOTALE ATTIVO CIRCOLANTE (C)	570.359,32	605.440,95
D) RATEI E RISCONTI			
1) Ratei attivi		0,00	0,00
2) Risconti attivi		0,00	0,00
	TOTALE RATEI E RISCONTI (D)	0,00	0,00
	TOTALE DELL'ATTIVO (A+B+C+D)	629.170,42	647.442,69

STATO PATRIMONIALE - PASSIVO

STATO PATRIMONIALE - (PASSIVO)	ANNO 2024	ANNO 2023
A) PATRIMONIO NETTO		
I) Fondo di dotazione	102.035,42	83.148,78
II) Riserve	0,00	0,00
b) da capitale	0,00	0,00
c) da permessi di costruire	0,00	0,00
d) riserve indisponibili per beni demaniali e patrimoniali indisponibili e per i beni culturali	0,00	0,00
e) altre riserve indisponibili	0,00	0,00
f) altre riserve disponibili	0,00	0,00
III) Risultato economico dell'esercizio	-59.892,62	26.447,41
IV) Risultati economici di esercizi precedenti	334.763,66	308.316,25
V) Riserve negative per beni indisponibili	0,00	0,00
TOTALE PATRIMONIO NETTO (A)	376.906,46	417.912,44
B) FONDI PER RISCHI ED ONERI		
1) Per trattamento di quiescenza	0,00	0,00
2) Per imposte	0,00	0,00
3) Altri	0,00	0,00
TOTALE FONDI RISCHI ED ONERI (B)	0,00	0,00
C) TRATTAMENTO DI FINE RAPPORTO		
TOTALE T.F.R. (C)	0,00	0,00
D) DEBITI		
1) Debiti da finanziamento	0,00	0,00
a) prestiti obbligazionari	0,00	0,00
b) v/ altre amministrazioni pubbliche	0,00	0,00
c) verso banche e tesoriere	0,00	0,00

STATO PATRIMONIALE - (PASSIVO)	ANNO 2024	ANNO 2023
d) verso altri finanziatori	0,00	0,00
2) Debiti verso fornitori	108.519,35	109.300,15
3) Acconti	0,00	0,00
4) Debiti per trasferimenti e contributi	143.744,59	120.230,10
a) enti finanziati dal servizio sanitario nazionale	0,00	0,00
b) altre amministrazioni pubbliche	143.744,59	120.230,10
c) imprese controllate	0,00	0,00
d) imprese partecipate	0,00	0,00
e) altri soggetti	0,00	0,00
5) Altri debiti	0,00	0,00
a) tributari	0,00	0,00
b) verso istituti di previdenza e sicurezza sociale	0,00	0,00
c) per attività svolta per c/terzi	0,00	0,00
d) altri	0,00	0,00
TOTALE DEBITI (D)	252.263,94	229.530,25
E) RATEI E RISCOINTI		
I) Ratei passivi	0,00	0,00
II) Risconti passivi	0,00	0,00
1) Contributi agli investimenti	0,00	0,00
a) da altre amministrazioni pubbliche	0,00	0,00
b) da altri soggetti	0,00	0,00
2) Concessioni pluriennali	0,00	0,00
3) Altri risconti passivi	0,00	0,00
TOTALE RATEI E RISCOINTI (E)	0,00	0,00
TOTALE DEL PASSIVO (A+B+C+D+E)	629.170,40	647.442,69
CONTI D'ORDINE		
1) Impegni su esercizi futuri	0,00	0,00

STATO PATRIMONIALE - (PASSIVO)	ANNO 2024	ANNO 2023
2) Beni di terzi in uso	0,00	0,00
3) Beni dati in uso a terzi	0,00	0,00
4) Garanzie prestate a amministrazioni pubbliche	0,00	0,00
5) Garanzie prestate a imprese controllate	0,00	0,00
6) Garanzie prestate a imprese partecipate	0,00	0,00
7) Garanzie prestate a altre imprese	0,00	0,00
TOTALE CONTI D'ORDINE	0,00	0,00

PROSPETTO DIMOSTRATIVO DEL RISULTATO DI AMMINISTRAZIONE ESERCIZIO 2024

		GESTIONE		
		RESIDUI	COMPETENZA	TOTALE
Fondo cassa al 1° gennaio				438.640,29
RISCOSSIONI	+	164.099,35	1.468.256,80	1.632.356,15
PAGAMENTI	-	224.360,47	1.404.529,92	1.628.890,39
SALDO DI CASSA AL 31 DICEMBRE	=			442.106,05
PAGAMENTI per azioni esecutive non regolarizzate al 31 dicembre	-			0,00
FONDO DI CASSA AL 31 DICEMBRE	=			442.106,05
RESIDUI ATTIVI	+	0,00	123.105,28	123.105,28
<i>di cui residui attivi incassati alla data del 31/12 in conti postali e bancari in attesa del riversamento nel conto di tesoreria principale</i>		<i>0,00</i>	<i>0,00</i>	<i>0,00</i>
<i>di cui derivanti da accertamenti di tributi effettuati sulla base della stima del dipartimento delle finanze</i>		<i>0,00</i>	<i>0,00</i>	<i>0,00</i>
RESIDUI PASSIVI	-	2.384,14	249.879,80	252.263,94
FONDO PLURIENNALE VINCOLATO PER SPESE CORRENTI	-			38.000,00
FONDO PLURIENNALE VINCOLATO PER SPESE IN CONTO CAPITALE	-			0,00
FONDO PLURIENNALE VINCOLATO PER INCREMENTO DI ATTIVITA' FINANZIARIE	-			0,00
RISULTATO DI AMMINISTRAZIONE AL 31 DICEMBRE 2024 (A)	=			274.947,39
Composizione del risultato di amministrazione al 31 dicembre 2024:				
Parte accantonata				
Altri accantonamenti				42.000,00
Totale parte accantonata (B)				42.000,00

Parte vincolata		
Vincoli derivanti da leggi e dai principi contabili		0,00
Vincoli derivanti da trasferimenti		0,00
Vincoli derivanti dalla contrazione di mutui		0,00
Vincoli formalmente attribuiti dall'ente		0,00
Altri vincoli		0,00
	Totale parte vincolata (C)	0,00
Parte destinata agli investimenti		
	Totale parte destinata agli investimenti (D)	0,00
	Totale parte disponibile (E=A-B-C-D)	232.947,39
	F) di cui Disavanzo da debito autorizzato e non contratto	0,00
Se E è negativo, tale importo è iscritto tra le spese del bilancio di previsione come disavanzo da ripianare		

ELENCO ANALITICO DELLE RISORSE ACCANTONATE NEL RISULTATO DI AMMINISTRAZIONE

Capitolo di spesa	descrizione	Risorse accantonate al 01/01/2024	Risorse accantonate applicate al bilancio dell'esercizio 2024 (con segno -)	Risorse accantonate stanziata nella spesa del bilancio dell'esercizio 2024	Variazione accantonamenti effettuata in sede di rendiconto (con segno +/-)	Risorse accantonate nel risultato di amministrazione al 31/12/2024
		(a)	(b)	(c)	(d)	(e)=(a)+(b)+(c)+(d)
Altri accantonamenti						
CU1	RINNOVO CCNL 2022-2024	0,00	0,00	42.000,00	0,00	42.000,00
Totale Altri accantonamenti		0,00	0,00	42.000,00	0,00	42.000,00
Totale		0,00	0,00	42.000,00	0,00	42.000,00

COMPOSIZIONE PER MISSIONI E PROGRAMMI DEL FONDO PLURIENNALE VINCOLATO DELL'ESERCIZIO 2024

MISSIONI E PROGRAMMI		Fondo pluriennale vincolato al 31 dicembre dell'esercizio 2023	Spese impegnate negli esercizi precedenti e imputate all'esercizio 2024 e coperte dal fondo pluriennale vincolato	Riaccertamento degli impegni imputati all'esercizio 2024 e finanziati dal FPV di cui alla lettera a) effettuato nel corso dell'esercizio 2024 (cd. economie di impegno)	Riaccertamento degli impegni finanziati dal FPV di cui alla lettera a) effettuato nel corso dell'esercizio 2024 su impegni imputati agli esercizi successivi a N (cd. economie di impegno)	Quota del fondo pluriennale vincolato al 31 dicembre dell'esercizio 2023, non destinata ad essere utilizzata nell'esercizio 2024 e rinvia all'esercizio 2025 e successivi	Spese impegnate nell'esercizio 2024 con imputazione all'esercizio 2025 e coperte dal fondo pluriennale vincolato	Spese impegnate nell'esercizio 2024 con imputazione all'esercizio 2026 e coperte dal fondo pluriennale vincolato	Spese impegnate nell'esercizio 2024 con imputazione a esercizi successivi a quelli considerati nel bilancio pluriennale e coperte dal fondo pluriennale vincolato	Fondo pluriennale vincolato al 31 dicembre dell'esercizio 2024
		(a)	(b)	(x)	(y)	(c) = (a)-(b)-(x)-(y)	(d)	(e)	(f)	(g) = (c)+(d)+(e)+(f)
01	MISSIONE 1 - Servizi istituzionali, generali e di gestione									
01	Organi istituzionali	0,00	0,00	0,00	0,00	0,00	0,00	0,00	0,00	0,00
	Totale MISSIONE 01 - Servizi istituzionali, generali e di gestione	0,00	0,00	0,00	0,00	0,00	0,00	0,00	0,00	0,00
12	MISSIONE 12 - Diritti sociali, politiche sociali e famiglia									
03	Interventi per gli anziani	30.040,93	17.873,91	12.167,02	0,00	0,00	38.000,00	0,00	0,00	38.000,00
	Totale MISSIONE 12 - Diritti sociali, politiche sociali e famiglia	30.040,93	17.873,91	12.167,02	0,00	0,00	38.000,00	0,00	0,00	38.000,00
20	MISSIONE 20 - Fondi e accantonamenti									
01	Fondo di riserva	0,00	0,00	0,00	0,00	0,00	0,00	0,00	0,00	0,00
03	Altri fondi	0,00	0,00	0,00	0,00	0,00	0,00	0,00	0,00	0,00
	Totale MISSIONE 20 - Fondi e accantonamenti	0,00	0,00	0,00	0,00	0,00	0,00	0,00	0,00	0,00
60	MISSIONE 60 - Anticipazioni finanziarie									
01	Restituzione anticipazione di tesoreria	0,00	0,00	0,00	0,00	0,00	0,00	0,00	0,00	0,00
	Totale MISSIONE 60 - Anticipazioni finanziarie	0,00	0,00	0,00	0,00	0,00	0,00	0,00	0,00	0,00
99	MISSIONE 99 - Servizi per conto terzi									
01	Servizi per conto terzi e Partite di giro	0,00	0,00	0,00	0,00	0,00	0,00	0,00	0,00	0,00
	Totale MISSIONE 99 - Servizi per conto terzi	0,00	0,00	0,00	0,00	0,00	0,00	0,00	0,00	0,00
	TOTALE	30.040,93	17.873,91	12.167,02	0,00	0,00	38.000,00	0,00	0,00	38.000,00

COMPOSIZIONE DELL'ACCANTONAMENTO AL FONDO CREDITI DI DUBBIA ESIGIBILITA' E AL FONDO SVALUTAZIONE CREDITI

Tipologia	DENOMINAZIONE	RESIDUI ATTIVI FORMATISI NELL'ESERCIZIO 2024 (a)	RESIDUI ATTIVI DEGLI ESERCIZI PRECEDENTI (b)	TOTALE RESIDUI ATTIVI (c) = (a) + (b)	IMPORTO MINIMO DEL FONDO (d)	FONDO CREDITI DI DUBBIA ESIGILITA' (e)	% di accantonamento al fondo crediti di dubbia esigibilità (f) = (e) / (c)
	ENTRATE CORRENTI DI NATURA TRIBUTARIA, CONTRIBUTIVA E PEREQUATIVA						
1010100	Tipologia 101 - Imposte, tasse e proventi assimilati	0,00	0,00	0,00			
	di cui accertati per cassa sulla base del principio contabile 3.7	0,00	0,00	0,00			
	Tipologia 101 - Imposte, tasse e proventi assimilati non accertati per cassa	0,00	0,00	0,00	0,00	0,00	0
1010200	Tipologia 102 - Tributi destinati al finanziamento della sanità (solo per le Regioni)	0,00	0,00	0,00			
	di cui accertati per cassa sulla base del principio contabile 3.7	0,00	0,00	0,00			
	Tipologia 102 - Tributi destinati al finanziamento della sanità (solo per le Regioni) non accertati per cassa	0,00	0,00	0,00	0,00	0,00	0
1010300	Tipologia 103 - Tributi devoluti e regolati alle autonomie speciali (solo per le Regioni)	0,00	0,00	0,00			
	di cui accertati per cassa sulla base del principio contabile 3.7	0,00	0,00	0,00			
	Tipologia 103 - Tributi devoluti e regolati alle autonomie speciali (solo per le Regioni) non accertati per cassa	0,00	0,00	0,00	0,00	0,00	0
1010400	Tipologia 104 - Compartecipazioni di tributi	0,00	0,00	0,00	0,00	0,00	0,000000
1030100	Tipologia 301 - Fondi perequativi da Amministrazioni Centrali	0,00	0,00	0,00	0,00	0,00	0,000000
1030200	Tipologia 302 - Fondi perequativi dalla Regione o Provincia autonoma	0,00	0,00	0,00	0,00	0,00	0,000000
	Totale TITOLO 1	0,00	0,00	0,00	0,00	0,00	0,000000
	TRASFERIMENTI CORRENTI						
2010100	Tipologia 101 - Trasferimenti correnti da Amministrazioni pubbliche	117.315,16	0,00	117.315,16	0,00	0,00	0,000000
2010200	Tipologia 102 - Trasferimenti correnti da Famiglie	0,00	0,00	0,00	0,00	0,00	0,000000

Tipologia	DENOMINAZIONE	RESIDUI ATTIVI FORMATISI NELL'ESERCIZIO 2024 (a)	RESIDUI ATTIVI DEGLI ESERCIZI PRECEDENTI (b)	TOTALE RESIDUI ATTIVI (c) = (a) + (b)	IMPORTO MINIMO DEL FONDO (d)	FONDO CREDITI DI DUBBIA ESIGILITA' (e)	% di accantonamento al fondo crediti di dubbia esigibilità (f) = (e) / (c)
2010300	Tipologia 103 - Trasferimenti correnti da Imprese	0,00	0,00	0,00	0,00	0,00	0,000000
2010400	Tipologia 104 - Trasferimenti correnti da Istituzioni Sociali Private	0,00	0,00	0,00	0,00	0,00	0,000000
2010500	Tipologia 105 - Trasferimenti correnti dall'Unione Europea e dal Resto del Mondo	0,00	0,00	0,00	0,00	0,00	0
	Trasferimenti correnti dall'Unione Europea	0,00	0,00	0,00			
	Trasferimenti correnti dal Resto del Mondo	0,00	0,00	0,00	0,00	0,00	
	Totale TITOLO 2	117.315,16	0,00	117.315,16	0,00	0,00	0,000000
	ENTRATE EXTRATRIBUTARIE						
3010000	Tipologia 100 - Vendita di beni e servizi e proventi derivanti dalla gestione dei beni	0,00	0,00	0,00	0,00	0,00	0,000000
3020000	Tipologia 200 - Proventi derivanti dall'attività di controllo e repressione delle irregolarità e degli illeciti	0,00	0,00	0,00	0,00	0,00	0,000000
3030000	Tipologia 300 - Interessi attivi	0,00	0,00	0,00	0,00	0,00	0,000000
3040000	Tipologia 400 - Altre entrate da redditi da capitale	0,00	0,00	0,00	0,00	0,00	0,000000
3050000	Tipologia 500 - Rimborsi e altre entrate correnti	5.790,12	0,00	5.790,12	0,00	0,00	0,000000
	Totale TITOLO 3	5.790,12	0,00	5.790,12	0,00	0,00	0,000000
	ENTRATE IN CONTO CAPITALE						
4010000	Tipologia 100 - Tributi in conto capitale	0,00	0,00	0,00	0,00	0,00	0,000000
4020000	Tipologia 200 - Contributi agli investimenti	0,00	0,00	0,00	0,00	0,00	
	Contributi agli investimenti da amministrazioni pubbliche	0,00	0,00	0,00			
	Contributi agli investimenti da UE	0,00	0,00	0,00			
	Tipologia 200 - Contributi agli investimenti al netto dei contributi da PA e da UE	0,00	0,00	0,00	0,00	0,00	0

Tipologia	DENOMINAZIONE	RESIDUI ATTIVI FORMATISI NELL'ESERCIZIO 2024 (a)	RESIDUI ATTIVI DEGLI ESERCIZI PRECEDENTI (b)	TOTALE RESIDUI ATTIVI (c) = (a) + (b)	IMPORTO MINIMO DEL FONDO (d)	FONDO CREDITI DI DUBBIA ESIGILITA' (e)	% di accantonamento al fondo crediti di dubbia esigibilità (f) = (e) / (c)
4030000	Tipologia 300 - Altri trasferimenti in conto capitale Trasferimenti in conto capitale da amministrazioni pubbliche Trasferimenti in conto capitale da UE Tipologia 300 - Altri trasferimenti in conto capitale al netto dei trasferimenti da PA e da UE	0,00 0,00 0,00 0,00	0,00 0,00 0,00 0,00	0,00 0,00 0,00 0,00	0,00	0,00	0
4040000	Tipologia 400 - Entrate da alienazione di beni materiali e immateriali	0,00	0,00	0,00	0,00	0,00	0,000000
4050000	Tipologia 500 - Altre entrate in conto capitale	0,00	0,00	0,00	0,00	0,00	0,000000
	Totale TITOLO 4	0,00	0,00	0,00	0,00	0,00	0,000000
	ENTRATE DA RIDUZIONE DI ATTIVITÀ FINANZIARIE						
5010000	Tipologia 100 - Alienazione di attività finanziarie	0,00	0,00	0,00	0,00	0,00	0,000000
5020000	Tipologia 200 - Riscossione crediti di breve termine	0,00	0,00	0,00	0,00	0,00	0,000000
5030000	Tipologia 300 - Riscossione crediti di medio-lungo termine	0,00	0,00	0,00	0,00	0,00	0,000000
5040000	Tipologia 400 - Altre entrate per riduzione di attività finanziarie	0,00	0,00	0,00	0,00	0,00	0,000000
	Totale TITOLO 5	0,00	0,00	0,00	0,00	0,00	0,000000

Tipologia	DENOMINAZIONE	RESIDUI ATTIVI FORMATISI NELL'ESERCIZIO 2024 (a)	RESIDUI ATTIVI DEGLI ESERCIZI PRECEDENTI (b)	TOTALE RESIDUI ATTIVI (c) = (a) + (b)	IMPORTO MINIMO DEL FONDO (d)	FONDO CREDITI DI DUBBIA ESIGIBILITA' (e)	% di accantonamento al fondo crediti di dubbia esigibilità (f) = (e) / (c)
	TOTALE GENERALE	123.105,28	0,00	123.105,28	0,00	0,00	0,000000
	DI CUI FONDO CREDITI DI DUBBIA ESIGIBILITA' IN C/CAPITALE	0,00	0,00	0,00	0,00	0,00	0,000000
	DI CUI FONDO CREDITI DI DUBBIA ESIGIBILITA' DI PARTE CORRENTE	123.105,28	0,00	123.105,28	0,00	0,00	0,000000

CONFRONTO FONDO CREDITI DI DUBBIA ESIGIBILITA' - FONDO SVALUTAZIONE CREDITI	TOTALE CREDITI	FONDO SVALUTAZIONE CREDITI
RESIDUI ATTIVI NEL CONTO DEL BILANCIO TITOLI DA 1 A 5	123.105,28	0,00
CREDITI STRALCIATI DAL CONTO DEL BILANCIO ACCERTAMENTI IMPUTATI AGLI ESERCIZI SUCCESSIVI AL 2024		
TOTALE	123.105,28	0,00

**PROSPETTO DELLE ENTRATE DI BILANCIO PER TITOLI, TIPOLOGIE E
CATEGORIE
ACCERTAMENTI**

TITOLO TIPOLOGIA CATEGORIA	DENOMINAZIONE	Accertamenti	di cui entrate accertate non ricorrenti	Riscossioni in C/competenza	Riscossioni in C/residui
	TRASFERIMENTI CORRENTI				
2010100	Tipologia 101: Trasferimenti correnti da Amministrazioni pubbliche	594.702,35	0,00	477.387,19	151.977,15
2010102	Trasferimenti correnti da Amministrazioni LOCALI	594.702,35	0,00	477.387,19	151.977,15
2010200	Tipologia 102: Trasferimenti correnti da Famiglie	0,00	0,00	0,00	0,00
2010201	Trasferimenti correnti da Famiglie	0,00	0,00	0,00	0,00
2000000	TOTALE TITOLO 2	594.702,35	0,00	477.387,19	151.977,15
	ENTRATE EXTRATRIBUTARIE				
3010000	Tipologia 100: Vendita di beni e servizi e proventi derivanti dalla gestione dei beni	805.000,00	0,00	805.000,00	9.780,00
3010200	Entrate dalla vendita e dall'erogazione di servizi	805.000,00	0,00	805.000,00	9.780,00
3030000	Tipologia 300: Interessi attivi	0,00	0,00	0,00	0,00
3030300	Altri interessi attivi	0,00	0,00	0,00	0,00
3040000	Tipologia 400: Altre entrate da redditi da capitale	0,00	0,00	0,00	0,00
3049900	Altre entrate da redditi da capitale	0,00	0,00	0,00	0,00
3050000	Tipologia 500: Rimborsi e altre entrate correnti	15.000,00	0,00	9.209,88	2.342,20
3059900	Altre entrate correnti n.a.c.	15.000,00	0,00	9.209,88	2.342,20
3000000	TOTALE TITOLO 3	820.000,00	0,00	814.209,88	12.122,20

TITOLO TIPOLOGIA CATEGORIA	DENOMINAZIONE	Accertamenti	di cui entrate accertate non ricorrenti	Riscossioni in C/competenza	Riscossioni in C/residui
	ENTRATE IN CONTO CAPITALE				
4030000	Tipologia 300: Altri trasferimenti in conto capitale	0,00	0,00	0,00	0,00
4031100	Altri trasferimenti in conto capitale da Famiglie	0,00	0,00	0,00	0,00
4000000	TOTALE TITOLO 4	0,00	0,00	0,00	0,00
	ANTICIPAZIONI DA ISTITUTO TESORIERE/CASSIERE				
7010000	Tipologia 100: Anticipazioni da istituto tesoriere/cassiere	0,00	0,00	0,00	0,00
7010100	Anticipazioni da istituto tesoriere/cassiere	0,00	0,00	0,00	0,00
7000000	TOTALE TITOLO 7	0,00	0,00	0,00	0,00
	ENTRATE PER CONTO DI TERZI E PARTITE DI GIRO				
9010000	Tipologia 100: Entrate per partite di giro	176.659,73	0,00	176.659,73	0,00
9010100	Altre ritenute	125.014,27	0,00	125.014,27	0,00
9010200	Ritenute su redditi da lavoro dipendente	51.542,46	0,00	51.542,46	0,00
9010300	Ritenute su redditi da lavoro autonomo	103,00	0,00	103,00	0,00
9020000	Tipologia 200: Entrate per conto terzi	0,00	0,00	0,00	0,00
9020100	Rimborsi per acquisto di beni e servizi per conto terzi	0,00	0,00	0,00	0,00
9020400	Depositi di/preso terzi	0,00	0,00	0,00	0,00
9029900	Altre entrate per conto terzi	0,00	0,00	0,00	0,00
9000000	TOTALE TITOLO 9	176.659,73	0,00	176.659,73	0,00
TOTALE GENERALE DELLE ENTRATE		1.591.362,08	0,00	1.468.256,80	164.099,35

PROSPETTO DELLE SPESE DI BILANCIO PER MISSIONI, PROGRAMMI E MACROAGGREGATI

SPESE CORRENTI - IMPEGNI Esercizio finanziario 2024

MISSIONI E PROGRAMMI \ MACROAGGREGATI		Redditi da lavoro dipendente	Imposte e tasse a carico dell'ente	Acquisto di beni e servizi	Trasferimenti correnti	Trasferimenti di tributi (solo per le Regioni)	Fondi perequativi (solo per le Regioni)	Interessi passivi	Altre spese per redditi da capitale	Rimborsi e poste correttive delle entrate	Altre spese correnti	Totale
		101	102	103	104	105	106	107	108	109	110	100
01	MISSIONE 1 - Servizi istituzionali, generali e di gestione											
01	Organi istituzionali	0,00	0,00	0,00	0,00	0,00	0,00	0,00	0,00	0,00	0,00	0,00
	TOTALE MISSIONE 1 - Servizi istituzionali, generali e di gestione	0,00	0,00	0,00	0,00	0,00	0,00	0,00	0,00	0,00	0,00	0,00
12	MISSIONE 12 - Diritti sociali, politiche sociali e famiglia											
03	Interventi per gli anziani	244.736,40	16.499,70	1.185.057,89	500,00	0,00	0,00	0,00	0,00	14.956,00	1.000,00	1.462.749,99
	TOTALE MISSIONE 12 - Diritti sociali, politiche sociali e famiglia	244.736,40	16.499,70	1.185.057,89	500,00	0,00	0,00	0,00	0,00	14.956,00	1.000,00	1.462.749,99
20	MISSIONE 20 - Fondi e accantonamenti											
01	Fondo di riserva	0,00	0,00	0,00	0,00	0,00	0,00	0,00	0,00	0,00	0,00	0,00
03	Altri fondi	0,00	0,00	0,00	0,00	0,00	0,00	0,00	0,00	0,00	0,00	0,00
	TOTALE MISSIONE 20 - Fondi e accantonamenti	0,00	0,00	0,00	0,00	0,00	0,00	0,00	0,00	0,00	0,00	0,00
60	MISSIONE 60 - Anticipazioni finanziarie											
01	Restituzione anticipazione di tesoreria	0,00	0,00	0,00	0,00	0,00	0,00	0,00	0,00	0,00	0,00	0,00
	TOTALE MISSIONE 60 - Anticipazioni finanziarie	0,00	0,00	0,00	0,00	0,00	0,00	0,00	0,00	0,00	0,00	0,00
	TOTALE MACROAGGREGATI	244.736,40	16.499,70	1.185.057,89	500,00	0,00	0,00	0,00	0,00	14.956,00	1.000,00	1.462.749,99

PROSPETTO DELLE SPESE DI BILANCIO PER MISSIONI, PROGRAMMI E MACROAGGREGATI

SPESE CORRENTI - PAGAMENTI IN C/COMPETENZA

Esercizio finanziario 2024

MISSIONI E PROGRAMMI \ MACROAGGREGATI		Redditi da lavoro dipendente	Imposte e tasse a carico dell'ente	Acquisto di beni e servizi	Trasferimenti correnti	Trasferimenti di tributi (solo per le Regioni)	Fondi perequativi (solo per le Regioni)	Interessi passivi	Altre spese per redditi da capitale	Rimborsi e poste correttive delle entrate	Altre spese correnti	Totale
		101	102	103	104	105	106	107	108	109	110	100
01	MISSIONE 1 - Servizi istituzionali, generali e di gestione											
01	Organi istituzionali	0,00	0,00	0,00	0,00	0,00	0,00	0,00	0,00	0,00	0,00	0,00
	TOTALE MISSIONE 1 - Servizi istituzionali, generali e di gestione	0,00	0,00	0,00	0,00	0,00	0,00	0,00	0,00	0,00	0,00	0,00
12	MISSIONE 12 - Diritti sociali, politiche sociali e famiglia											
03	Interventi per gli anziani	241.929,31	16.306,97	950.876,75	500,00	0,00	0,00	0,00	0,00	13.947,00	0,00	1.223.560,03
	TOTALE MISSIONE 12 - Diritti sociali, politiche sociali e famiglia	241.929,31	16.306,97	950.876,75	500,00	0,00	0,00	0,00	0,00	13.947,00	0,00	1.223.560,03
20	MISSIONE 20 - Fondi e accantonamenti											
01	Fondo di riserva	0,00	0,00	0,00	0,00	0,00	0,00	0,00	0,00	0,00	0,00	0,00
03	Altri fondi	0,00	0,00	0,00	0,00	0,00	0,00	0,00	0,00	0,00	0,00	0,00
	TOTALE MISSIONE 20 - Fondi e accantonamenti	0,00	0,00	0,00	0,00	0,00	0,00	0,00	0,00	0,00	0,00	0,00
60	MISSIONE 60 - Anticipazioni finanziarie											
01	Restituzione anticipazione di tesoreria	0,00	0,00	0,00	0,00	0,00	0,00	0,00	0,00	0,00	0,00	0,00
	TOTALE MISSIONE 60 - Anticipazioni finanziarie	0,00	0,00	0,00	0,00	0,00	0,00	0,00	0,00	0,00	0,00	0,00
	TOTALE MACROAGGREGATI	241.929,31	16.306,97	950.876,75	500,00	0,00	0,00	0,00	0,00	13.947,00	0,00	1.223.560,03

PROSPETTO DELLE SPESE DI BILANCIO PER MISSIONI, PROGRAMMI E MACROAGGREGATI

SPESE CORRENTI - PAGAMENTI C/RESIDUI

Esercizio finanziario 2024

MISSIONI E PROGRAMMI \ MACROAGGREGATI		Redditi da lavoro dipendente	Imposte e tasse a carico dell'ente	Acquisto di beni e servizi	Trasferimenti correnti	Trasferimenti di tributi (solo per le Regioni)	Fondi perequativi (solo per le Regioni)	Interessi passivi	Altre spese per redditi da capitale	Rimborsi e poste correttive delle entrate	Altre spese correnti	Totale
		101	102	103	104	105	106	107	108	109	110	100
01	MISSIONE 1 - Servizi istituzionali, generali e di gestione											
01	Organi istituzionali	0,00	0,00	0,00	0,00	0,00	0,00	0,00	0,00	0,00	0,00	0,00
	TOTALE MISSIONE 1 - Servizi istituzionali, generali e di gestione	0,00	0,00	0,00	0,00	0,00	0,00	0,00	0,00	0,00	0,00	0,00
12	MISSIONE 12 - Diritti sociali, politiche sociali e famiglia											
03	Interventi per gli anziani	2.890,02	198,43	179.333,19	0,00	0,00	0,00	0,00	0,00	1.144,00	233,96	183.799,60
	TOTALE MISSIONE 12 - Diritti sociali, politiche sociali e famiglia	2.890,02	198,43	179.333,19	0,00	0,00	0,00	0,00	0,00	1.144,00	233,96	183.799,60
20	MISSIONE 20 - Fondi e accantonamenti											
01	Fondo di riserva	0,00	0,00	0,00	0,00	0,00	0,00	0,00	0,00	0,00	0,00	0,00
03	Altri fondi	0,00	0,00	0,00	0,00	0,00	0,00	0,00	0,00	0,00	0,00	0,00
	TOTALE MISSIONE 20 - Fondi e accantonamenti	0,00	0,00	0,00	0,00	0,00	0,00	0,00	0,00	0,00	0,00	0,00
60	MISSIONE 60 - Anticipazioni finanziarie											
01	Restituzione anticipazione di tesoreria	0,00	0,00	0,00	0,00	0,00	0,00	0,00	0,00	0,00	0,00	0,00
	TOTALE MISSIONE 60 - Anticipazioni finanziarie	0,00	0,00	0,00	0,00	0,00	0,00	0,00	0,00	0,00	0,00	0,00
	TOTALE MACROAGGREGATI	2.890,02	198,43	179.333,19	0,00	0,00	0,00	0,00	0,00	1.144,00	233,96	183.799,60

PROSPETTO DELLE SPESE DI BILANCIO PER MISSIONI, PROGRAMMI E MACROAGGREGATI

SPESE IN CONTO CAPITALE E SPESE PER INCREMENTO DI ATTIVITA' FINANZIARIE

IMPEGNI

Esercizio finanziario 2024

MISSIONI E PROGRAMMI \ MACROAGGREGATI		Tributi in conto capitale a carico dell'ente	Investimenti fissi lordi	Contributi agli investimenti	Trasferimenti in conto capitale	Altre spese in conto capitale	Totale SPESE IN CONTO CAPITALE	Acquisizioni di attività finanziarie	Concessione crediti di breve termine	Concessione crediti di medio - lungo termine	Altre spese per incremento di attività finanziarie	Totale SPESE PER INCREMENTO DI ATTIVITA' FINANZIARIE
		201	202	203	204	205	200	301	302	303	304	300
01	MISSIONE 1 - Servizi istituzionali, generali e di gestione											
01	Organi istituzionali	0,00	0,00	0,00	0,00	0,00	0,00	0,00	0,00	0,00	0,00	0,00
	TOTALE MISSIONE 1 - Servizi istituzionali, generali e di gestione	0,00	0,00	0,00	0,00	0,00	0,00	0,00	0,00	0,00	0,00	0,00
12	MISSIONE 12 - Diritti sociali, politiche sociali e famiglia											
03	Interventi per gli anziani	0,00	0,00	15.000,00	0,00	0,00	15.000,00	0,00	0,00	0,00	0,00	0,00
	TOTALE MISSIONE 12 - Diritti sociali, politiche sociali e famiglia	0,00	0,00	15.000,00	0,00	0,00	15.000,00	0,00	0,00	0,00	0,00	0,00
20	MISSIONE 20 - Fondi e accantonamenti											
01	Fondo di riserva	0,00	0,00	0,00	0,00	0,00	0,00	0,00	0,00	0,00	0,00	0,00
03	Altri fondi	0,00	0,00	0,00	0,00	0,00	0,00	0,00	0,00	0,00	0,00	0,00
	TOTALE MISSIONE 20 - Fondi e accantonamenti	0,00	0,00	0,00	0,00	0,00	0,00	0,00	0,00	0,00	0,00	0,00
	TOTALE GENERALE DELLE SPESE	0,00	0,00	15.000,00	0,00	0,00	15.000,00	0,00	0,00	0,00	0,00	0,00

PROSPETTO DELLE SPESE DI BILANCIO PER MISSIONI, PROGRAMMI E MACROAGGREGATI

SPESE IN CONTO CAPITALE E SPESE PER INCREMENTO DI ATTIVITA' FINANZIARIE PAGAMENTI IN C/COMPETENZA Esercizio finanziario 2024

MISSIONI E PROGRAMMI \ MACROAGGREGATI		Tributi in conto capitale a carico dell'ente	Investimenti fissi lordi	Contributi agli investimenti	Trasferimenti in conto capitale	Altre spese in conto capitale	Totale SPESE IN CONTO CAPITALE	Acquisizioni di attività finanziarie	Concessione crediti di breve termine	Concessione crediti di medio - lungo termine	Altre spese per incremento di attività finanziarie	Totale SPESE PER INCREMENTO DI ATTIVITA' FINANZIARIE
		201	202	203	204	205	200	301	302	303	304	300
01	MISSIONE 1 - Servizi istituzionali, generali e di gestione											
01	Organi istituzionali	0,00	0,00	0,00	0,00	0,00	0,00	0,00	0,00	0,00	0,00	0,00
	TOTALE MISSIONE 1 - Servizi istituzionali, generali e di gestione	0,00	0,00	0,00	0,00	0,00	0,00	0,00	0,00	0,00	0,00	0,00
12	MISSIONE 12 - Diritti sociali, politiche sociali e famiglia											
03	Interventi per gli anziani	0,00	0,00	4.310,16	0,00	0,00	4.310,16	0,00	0,00	0,00	0,00	0,00
	TOTALE MISSIONE 12 - Diritti sociali, politiche sociali e famiglia	0,00	0,00	4.310,16	0,00	0,00	4.310,16	0,00	0,00	0,00	0,00	0,00
20	MISSIONE 20 - Fondi e accantonamenti											
01	Fondo di riserva	0,00	0,00	0,00	0,00	0,00	0,00	0,00	0,00	0,00	0,00	0,00
03	Altri fondi	0,00	0,00	0,00	0,00	0,00	0,00	0,00	0,00	0,00	0,00	0,00
	TOTALE MISSIONE 20 - Fondi e accantonamenti	0,00	0,00	0,00	0,00	0,00	0,00	0,00	0,00	0,00	0,00	0,00
	TOTALE GENERALE DELLE SPESE	0,00	0,00	4.310,16	0,00	0,00	4.310,16	0,00	0,00	0,00	0,00	0,00

PROSPETTO DELLE SPESE DI BILANCIO PER MISSIONI, PROGRAMMI E MACROAGGREGATI

**SPESE IN CONTO CAPITALE E SPESE PER INCREMENTO DI ATTIVITA' FINANZIARIE
PAGAMENTI C/RESIDUI
Esercizio finanziario 2024**

MISSIONI E PROGRAMMI \ MACROAGGREGATI		Tributi in conto capitale a carico dell'ente	Investimenti fissi lordi	Contributi agli investimenti	Trasferimenti in conto capitale	Altre spese in conto capitale	Totale SPESE IN CONTO CAPITALE	Acquisizioni di attività finanziarie	Concessione crediti di breve termine	Concessione crediti di medio - lungo termine	Altre spese per incremento di attività finanziarie	Totale SPESE PER INCREMENTO DI ATTIVITA' FINANZIARIE
		201	202	203	204	205	200	301	302	303	304	300
01	MISSIONE 1 - Servizi istituzionali, generali e di gestione											
01	Organi istituzionali	0,00	0,00	0,00	0,00	0,00	0,00	0,00	0,00	0,00	0,00	0,00
	TOTALE MISSIONE 1 - Servizi istituzionali, generali e di gestione	0,00	0,00	0,00	0,00	0,00	0,00	0,00	0,00	0,00	0,00	0,00
12	MISSIONE 12 - Diritti sociali, politiche sociali e famiglia											
03	Interventi per gli anziani	0,00	0,00	40.560,87	0,00	0,00	40.560,87	0,00	0,00	0,00	0,00	0,00
	TOTALE MISSIONE 12 - Diritti sociali, politiche sociali e famiglia	0,00	0,00	40.560,87	0,00	0,00	40.560,87	0,00	0,00	0,00	0,00	0,00
20	MISSIONE 20 - Fondi e accantonamenti											
01	Fondo di riserva	0,00	0,00	0,00	0,00	0,00	0,00	0,00	0,00	0,00	0,00	0,00
03	Altri fondi	0,00	0,00	0,00	0,00	0,00	0,00	0,00	0,00	0,00	0,00	0,00
	TOTALE MISSIONE 20 - Fondi e accantonamenti	0,00	0,00	0,00	0,00	0,00	0,00	0,00	0,00	0,00	0,00	0,00
	TOTALE GENERALE DELLE SPESE	0,00	0,00	40.560,87	0,00	0,00	40.560,87	0,00	0,00	0,00	0,00	0,00

PROSPETTO DELLE SPESE DI BILANCIO PER MISSIONI, PROGRAMMI E MACROAGGREGATI

SPESE PER SERVIZI PER CONTO TERZI E PARTITE DI GIRO - IMPEGNI

Esercizio finanziario 2024

MISSIONI E PROGRAMMI \ MACROAGGREGATI		Uscite per partite di giro	Uscite per conto terzi	Totale
		701	702	700
99	MISSIONE 99 - Servizi per conto terzi			
01	Servizi per conto terzi e Partite di giro	176.659,73	0,00	176.659,73
	TOTALE MISSIONE 99 - Servizi per conto terzi	176.659,73	0,00	176.659,73
	TOTALE MACROAGGREGATI	176.659,73	0,00	176.659,73

RIEPILOGO SPESE PER TITOLI E MACROAGGREGATI

IMPEGNI

TITOLI E MACROAGGREGATI DI SPESA		Totale	di cui non ricorrenti
	SPESE CORRENTI		
101	Redditi da lavoro dipendente	244.736,40	0,00
102	Imposte e tasse a carico dell'ente	16.499,70	0,00
103	Acquisto di beni e servizi	1.185.057,89	0,00
104	Trasferimenti correnti	500,00	0,00
107	Interessi passivi	0,00	0,00
109	Rimborsi e poste correttive delle entrate	14.956,00	0,00
110	Altre spese correnti	1.000,00	0,00
100	TOTALE TITOLO 1	1.462.749,99	0,00
	SPESE IN CONTO CAPITALE		
203	Contributi agli investimenti	15.000,00	0,00
204	Altri trasferimenti in conto capitale	0,00	0,00
200	TOTALE TITOLO 2	15.000,00	0,00
	CHIUSURA ANTICIPAZIONI DA ISTITUTO TESORIERE/CASSIERE		
501	Chiusura Anticipazioni ricevute da istituto tesoriere/cassiere	0,00	0,00
500	TOTALE TITOLO 5	0,00	0,00
	SPESE PER CONTO TERZI E PARTITE DI GIRO		
701	Uscite per partite di giro	176.659,73	0,00
702	Uscite per conto terzi	0,00	0,00
700	TOTALE TITOLO 7	176.659,73	0,00
TOTALE IMPEGNI		1.654.409,72	0,00

**ACCERTAMENTI ASSUNTI NELL'ESERCIZIO DI RIFERIMENTO E NEGLI ESERCIZI PRECEDENTI IMPUTATI
ALL'ANNO SUCCESSIVO CUI SI RIFERISCE IL RENDICONTO E SEGUENTI**

TITOLI E TIPOLOGIE DI ENTRATA		Anno 2025		Anno 2026		Anni successivi
		Previsioni di competenza del bilancio pluriennale	Accertamenti	Previsioni di competenza del bilancio pluriennale	Accertamenti	Accertamenti
	TITOLO 2 - Trasferimenti correnti					
20101	Trasferimenti correnti da Amministrazioni pubbliche	661.980,00	0,00	675.219,60	0,00	0,00
20102	Trasferimenti correnti da Famiglie	0,00	0,00	0,00	0,00	0,00
	TOTALE TITOLO 2	661.980,00	0,00	675.219,60	0,00	0,00
	TITOLO 3 - Entrate extratributarie					
30100	Vendita di beni e servizi e proventi derivanti dalla gestione dei beni	821.100,00	0,00	837.522,00	0,00	0,00
30300	Interessi attivi	51,00	0,00	52,02	0,00	0,00
30400	Altre entrate da redditi da capitale	0,00	0,00	0,00	0,00	0,00
30500	Rimborsi e altre entrate correnti	15.300,00	0,00	15.606,00	0,00	0,00
	TOTALE TITOLO 3	836.451,00	0,00	853.180,02	0,00	0,00
	TITOLO 4 - Entrate in conto capitale					
40300	Altri trasferimenti in conto capitale	0,00	0,00	0,00	0,00	0,00
	TOTALE TITOLO 4	0,00	0,00	0,00	0,00	0,00
	TITOLO 9 - Entrate per conto di terzi e partite di giro					
90100	Entrate per partite di giro	268.260,00	0,00	273.625,20	0,00	0,00
90200	Entrate per conto terzi	39.780,00	0,00	40.575,60	0,00	0,00
	TOTALE TITOLO 9	308.040,00	0,00	314.200,80	0,00	0,00
	TOTALE ACCERTAMENTI	1.806.471,00	0,00	1.842.600,42	0,00	0,00

**IMPEGNI ASSUNTI NELL'ESERCIZIO DI RIFERIMENTO E NEGLI ESERCIZI PRECEDENTI IMPUTATI
ALL'ANNO SUCCESSIVO CUI SI RIFERISCE IL RENDICONTO E SEGUENTI**

TITOLI E MACROAGGREGATI DI SPESA		Anno 2025		Anno 2026		Anni successivi
		Previsioni di competenza del bilancio pluriennale	Impegni	Previsioni di competenza del bilancio pluriennale	Impegni	Impegni
	TITOLO 1 - Spese correnti					
101	Redditi da lavoro dipendente	364.883,35	35.000,00	336.481,02	0,00	0,00
102	Imposte e tasse a carico dell'ente	24.290,50	3.000,00	21.716,31	0,00	0,00
103	Acquisto di beni e servizi	1.125.060,00	0,00	1.147.561,20	0,00	0,00
104	Trasferimenti correnti	1.020,00	0,00	1.040,40	0,00	0,00
107	Interessi passivi	0,00	0,00	0,00	0,00	0,00
109	Rimborsi e poste correttive delle entrate	15.300,00	0,00	15.606,00	0,00	0,00
1010	Altre spese correnti	5.877,15	0,00	5.994,69	0,00	0,00
	TOTALE TITOLO 1	1.536.431,00	38.000,00	1.528.399,62	0,00	0,00
	TITOLO 2 - Spese in conto capitale					
203	Contributi agli investimenti	0,00	0,00	0,00	0,00	0,00
204	Altri trasferimenti in conto capitale	0,00	0,00	0,00	0,00	0,00
	TOTALE TITOLO 2	0,00	0,00	0,00	0,00	0,00
	TITOLO 5 - Chiusura Anticipazioni da istituto tesoriere/cassiere					
501	Chiusura Anticipazioni ricevute da istituto tesoriere/cassiere	30.600,00	0,00	31.212,00	0,00	0,00
	TOTALE TITOLO 5	30.600,00	0,00	31.212,00	0,00	0,00
	TITOLO 7 - Spese per conto terzi e partite di giro					
701	Uscite per partite di giro	269.790,00	0,00	275.185,80	0,00	0,00
702	Uscite per conto terzi	38.250,00	0,00	39.015,00	0,00	0,00
	TOTALE TITOLO 7	308.040,00	0,00	314.200,80	0,00	0,00
TOTALE IMPEGNI		1.875.071,00	38.000,00	1.873.812,42	0,00	0,00

PROSPETTO DEI COSTI PER MISSIONE

Conto del CONTO ECONOMICO	Importi
MISSIONE 12 - DIRITTI SOCIALI, POLITICHE SOCIALI E FAMIGLIA	
B) COMPONENTI NEGATIVI DELLA GESTIONE	
9) Acquisto di materie prime e/o beni di consumo	56.573,36
10) Prestazioni di servizi	1.075.096,70
12) Trasferimenti e contributi	
a) Trasferimenti correnti	1.000,00
b) Contributi agli investimenti ad altre Amministrazioni pubb.	12.406,94
13) Personale	244.736,40
18) Oneri diversi di gestione	16.300,00
Totale componenti negativi della gestione	1.406.113,40
E) PROVENTI ED ONERI STRAORDINARI	
26) Imposte (*)	16.337,82
Totale imposte	16.337,82
TOTALE MISSIONE 12	1.422.451,22
MISSIONE 20 - FONDI E ACCANTONAMENTI	
E) PROVENTI ED ONERI STRAORDINARI	
25) Oneri straordinari	
b) Sopravvenienze passive e insussistenze dell'attivo	0,00
Totale oneri straordinari	0,00
TOTALE MISSIONE 20	0,00
TOTALE COSTI/ONERI	
B) COMPONENTI NEGATIVI DELLA GESTIONE	
9) Acquisto di materie prime e/o beni di consumo	56.573,36
10) Prestazioni di servizi	1.075.096,70
12) Trasferimenti e contributi	
a) Trasferimenti correnti	1.000,00

Conto del CONTO ECONOMICO	Importi
b) Contributi agli investimenti ad altre Amministrazioni pubb.	12.406,94
13) Personale	244.736,40
18) Oneri diversi di gestione	16.300,00
Totale componenti negativi della gestione	1.406.113,40
E) PROVENTI ED ONERI STRAORDINARI	
25) Oneri straordinari	
b) Sopravvenienze passive e insussistenze dell'attivo	0,00
Totale oneri straordinari	0,00
26) Imposte (*)	16.337,82
Totale imposte	16.337,82
TOTALE COSTI/ONERI	1.422.451,22

TABELLA DEI PARAMETRI OBIETTIVI PER I COMUNI AI FINI DELL'ACCERTAMENTO DELLA CONDIZIONE DI ENTE STRUTTURALMENTE DEFICITARIO

		Barrare la condizione che ricorre	
P1	Indicatore 1.1 (Incidenza spese rigide - ripiano disavanzo, personale e debito - su entrate correnti) maggiore del 48%	SI	NO
P2	Indicatore 2.8 (Incidenza degli incassi delle entrate proprie sulle previsioni definitive di parte corrente) minore del 22%	SI	NO
P3	Indicatore 3.2 (Anticipazioni chiuse solo contabilmente) maggiore di 0	SI	NO
P4	Indicatore 10.3 (Sostenibilità debiti finanziari) maggiore del 16%	SI	NO
P5	Indicatore 12.4 (Sostenibilità disavanzo effettivamente a carico dell'esercizio) maggiore dell'1,20%	SI	NO
P6	Indicatore 13.1 (Debiti riconosciuti e finanziati) maggiore dell'1%	SI	NO
P7	[Indicatore 13.2 (Debiti in corso di riconoscimento) + Indicatore 13.3 (Debiti riconosciuti e in corso di finanziamento)] maggiore dello 0,60%	SI	NO
P8	Indicatore concernente l'effettiva capacità di riscossione (riferito al totale delle entrate) minore del 47%	SI	NO

Gli enti locali che presentano almeno la metà dei parametri deficitari (la condizione "SI" identifica il parametro deficitario) sono strutturalmente deficitari ai sensi dell'articolo 242, comma 1, Tuel.

Sulla base dei parametri suindicati l'ente è da considerarsi in condizioni strutturalmente deficitarie	SI	NO
--	----	---------------



COMUNE DI CALTRANO (VI)

ISTITUZIONE "CASA DI RIPOSO DI CALTRANO"
Via Roma n. 45 – 36030 Caltrano (VI)
c.f. 84000910244 – p.i. 00541820247
n. tel. 0445/390057 fax n. 0445/395931
e-mail casariposo@comune.caltrano.vi.it



Allegato B

ISTITUZIONE CASA DI RIPOSO DI CALTRANO

RELAZIONE DEL CONSIGLIO DI AMMINISTRAZIONE AL RENDICONTO ANNO 2024

INDICE

La relazione al rendiconto della gestione

Tab. nr. 1: il risultato d'amministrazione

Tab. nr. 2: il risultato della gestione di competenza

Tab. nr. 3: grado di accertamento delle entrate per titoli

Tab. nr. 4: grado di accertamento delle entrate da trasferimenti correnti

Tab. nr. 5: grado di accertamento delle entrate extratributarie

Tab. nr. 6: Grado di accertamento delle entrate in conto capitale

Tab. nr. 7: il bilancio per programmi (DUP)

Tab. nr. 8: impegni assunti per titoli di spesa

Tab. nr. 9: impegni assunti per macroaggregati parte corrente

Tab. nr. 10: impegni assunti per macroaggregati parte capitale

Tab. nr. 11: impegni assunti per chiusura/anticipazioni Tesoreria

Tab. nr. 12: impegni assunti per uscite conto terzi e partite di giro

Tab. nr. 13: fondo cassa

Tab. nr. 14: residui attivi e passivi

Tab. nr. 15: conto economico

Tab. nr. 16: conto del patrimonio

Tab. nr. 17 verifica degli equilibri

La relazione al rendiconto, deliberata dal consiglio di amministrazione dell'Istituzione Casa di riposo di Caltrano nell'apposita sessione annuale dedicata all'approvazione del consuntivo, è il documento con il quale l'organo esecutivo presenta all'assemblea consiliare il rendiconto dell'attività svolta durante l'esercizio precedente. Non si tratta, come nel caso della relazione tecnica che generalmente accompagna il consuntivo, di un documento di origine prevalentemente contabile, ma di un atto dal contenuto politico/finanziario.

La relazione al rendiconto mantiene infatti a consuntivo, un significato simile a quello attribuito all'inizio dell'esercizio dal piano programma quale documento sostitutivo del DUP che costituisce il principale documento di bilancio con il quale il Consiglio comunale indirizza e programma l'attività dell'Istituzione. Tale documento è stato approvato con delibera del Consiglio di amministrazione n. 11 in data 12.12.2022 ed è coerente con il programma amministrativo e gli indirizzi generali di governo approvati dal Consiglio comunale.

QUADRO NORMATIVO DI RIFERIMENTO

- **D.lgs. n. 267 del 18/08/2000 "testo unico ordinamento autonomie locali"**

(aggiornato con il DECRETO LEGISLATIVO 23 giugno 2011, n. 118 "Disposizioni in materia di armonizzazione dei sistemi contabili e degli schemi di bilancio delle Regioni, degli enti locali e dei loro organismi, a norma degli articoli 1 e 2 della legge 5 maggio 2009, n. 42".)

Titolo VI "Rilevazione e dimostrazione dei risultati di gestione"

- Art. 227:
 - 1. La dimostrazione dei risultati di gestione avviene mediante il rendiconto della gestione il quale comprende il conto del bilancio, il conto economico e lo stato patrimoniale.
 - 2. Il rendiconto della gestione è deliberato entro il 30 aprile dell'anno successivo dall'organo consiliare, tenuto motivatamente conto della relazione dell'organo di revisione.
- Art. 231: La relazione sulla gestione è un documento illustrativo della gestione dell'ente, nonchè dei fatti di rilievo verificatisi dopo la chiusura dell'esercizio, contiene ogni eventuale informazione utile ad una migliore comprensione dei dati contabili ed è predisposta secondo le modalità previste dall'art. 11 comma 6 del D.Lgs n. 23/06/2011 n. 118 e successive modificazioni.

- **Regolamento di contabilità del Comune di Caltrano approvato con delibera di C.C. n. 7 del 04/04/2016:**

- TITOLO X - RENDICONTAZIONE

- SEZIONE 2 "Rendiconto della gestione":

- art. 94 "relazione sulla gestione":

comma 1: la relazione sulla gestione ha il compito di illustrare i principali accadimenti aziendali propri dell'esercizio oggetto di analisi e deve contenere obbligatoriamente le tematiche esposte dall'art. 11 comma 6 del D.Lgs n. 118/2011.

comma 2: La relazione sulla gestione è corredata dell'analisi dello Stato di Attuazione dei Programmi annuale di cui all'articolo 64 del presente regolamento.

- **Regolamento di funzionamento dell'istituzione "Casa di riposo di Caltrano":**

- Capo III – Rendicontazioni e controlli
- Art. 25 – Rendiconto di gestione :

Nei modi e nei tempi stabiliti per il Comune il Consiglio di Amministrazione, previo esame dell'apposita relazione redatta dal Revisore dei Conti, presenta all'Amministrazione Comunale il rendiconto della gestione che si chiude il 31 dicembre dell'anno precedente.

Il rendiconto, elaborato dal Direttore ed approvato dal Consiglio di Amministrazione, è costituito dai seguenti documenti:

- il conto consuntivo della gestione finanziaria, redatto secondo il modello del conto del bilancio del Comune;

- un prospetto riepilogativo dei costi e dei proventi di competenza economica dell'esercizio di riferimento;
- una relazione illustrativa dei risultati conseguiti e dell'attività svolta, con particolare riferimento all'effettiva realizzazione dei risultati attesi indicati nel piano-programma.
- l'eventuale risultato positivo, in termini finanziari, ottenuto dall'Istituzione comporta, in via generale, la riduzione dei trasferimenti del Comune in conto esercizio.

Il sistema contabile degli enti locali garantisce la rilevazione unitaria dei fatti gestionali sotto il profilo finanziario, economico e patrimoniale, attraverso l'adozione:

a) della contabilità finanziaria, che ha natura autorizzatoria e consente la rendicontazione della gestione finanziaria;

b) della contabilità economico-patrimoniale ai fini conoscitivi, per la rilevazione degli effetti economici e patrimoniali dei fatti gestionali e per consentire la rendicontazione economico e patrimoniale.

I risultati della gestione finanziaria, economico e patrimoniale sono dimostrati nel rendiconto comprendente il conto del bilancio, il conto economico e lo stato patrimoniale.

Il conto del bilancio, quale sintesi contabile dell'intera attività finanziaria dell'istituzione, si chiude con un risultato complessivo rappresentato dall'avanzo o dal disavanzo di amministrazione.

In base allo schema di calcolo stabilito dal legislatore contabile il saldo complessivo si compone di due distinti risultati: il risultato della gestione di competenza e quello della gestione dei residui.

La somma algebrica dei due importi consente di ottenere il valore complessivo del risultato, mentre l'analisi disaggregata degli stessi fornisce maggiori informazioni su come in concreto l'istituzione abbia finanziato il fabbisogno di spesa dell'esercizio.

In linea di principio si può affermare che un risultato positivo della sola competenza (avanzo) è un indice positivo che mette in luce, alla fine dell'esercizio la capacità di coprire le spese correnti e di investimento con un adeguato flusso di entrata.

Al contrario, un risultato negativo (disavanzo) dimostra una scarsa capacità di previsione dell'andamento dei flussi delle entrate che conduce, al termine dell'esercizio ad un valore complessivo delle spese che non trova integralmente copertura con pari entrate.

Al rendiconto è allegata una relazione del Consiglio di amministrazione sulla gestione che esprime le valutazioni di efficacia dell'azione condotta sulla base dei risultati conseguiti, e gli altri documenti previsti dall'art. 11, comma 4, del decreto legislativo 23 giugno 2011, n. 118.

La relazione al rendiconto è pertanto l'anello conclusivo di un processo di programmazione che ha avuto origine con l'approvazione del bilancio e con la discussione in tale circostanza delle direttive programmatiche politico/finanziarie per il periodo successivo.

Il rendiconto è deliberato dall'organo consiliare entro il 30 aprile dell'anno successivo.

Per quanto concerne la destinazione dell'avanzo, il risultato di amministrazione è distinto in fondi liberi, fondi vincolati, fondi destinati agli investimenti e fondi accantonati.

La quota libera dell'avanzo di amministrazione dell'esercizio precedente, accertato ai sensi dell'art. 186 del D.lgs n. 267/2000 e quantificato ai sensi del comma 1, può essere utilizzato con provvedimento di variazione di bilancio, per le finalità di seguito indicate in ordine di priorità:

- a) per la copertura dei debiti fuori bilancio;
- b) per i provvedimenti necessari per la salvaguardia degli equilibri di bilancio di cui all'art. 193 ove non possa provvedersi con mezzi ordinari;
- c) per il finanziamento di spese di investimento;
- d) per il finanziamento delle spese correnti a carattere non permanente;
- e) per l'estinzione anticipata dei prestiti.

Nell'ottica dell'implementazione di collaborazioni con altri enti l'Amministrazione ha avviato un'organizzazione strutturale dell'ufficio direzionale, amministrativo e finanziario dell'Istituzione.

In questo senso, con deliberazione di Giunta Comunale n. 36/2018 è stato approvato lo schema di accordo con l'IPAB Casa di riposo "Rossi" di Arsiero, ai sensi dell'art. 15 della Legge n. 241/1990, per la gestione delle funzioni amministrative e direzionali dell'Istituzione - Casa di riposo Caltrano, per il periodo dal 15/04/2018 al 31/12/2019, al fine di avviare una collaborazione, condividendo esperienze e relazioni anche

nelle materie di assunzione di personale, finanziaria e contrattuale. Pertanto le funzioni di Direttore sono svolte dal direttore della Casa di Riposo di Arsiero.

Successivamente con determinazione dell'Istituzione "Casa di riposo di Caltrano" n. 42 del 24/09/2018 si è provveduto all'integrazione dell'accordo per l'affidamento di servizi tecnici di manutenzione ordinaria dell'immobile, sede dell'Istituzione, tramite la presenza di personale della Casa di Riposo di Arsiero per n. 5 ore/settimanali.

La collaborazione con l' IPAB "Casa di Riposo Rossi" di Arsiero per la gestione amministrativa e direzionale ha consentito di migliorare la qualità dei servizi sociali resi, razionalizzando le attività gestionali.

L'ulteriore affidamento all'IPAB di Arsiero della gestione finanziaria dell'Istituzione Casa di Riposo di Caltrano, già prevista nell'accordo originario, ha infine comportato l'utilizzo di maggiori risorse umane da parte dell'ente convenzionato per fare fronte a tutta la gestione. Le Amministrazioni di Caltrano e di Arsiero hanno ritenuto di prolungare nel tempo la durata dell'accordo; per questo con deliberazione di Giunta comunale n. 41 in data 29.04.2019 si è provveduto alla modifica dell'accordo posticipando la scadenza del medesimo al 31.12.2020 e disciplinando l'utilizzo di nuovo personale per la gestione dei servizi finanziari.

Successivamente l'accordo è stato prorogato con le seguenti delibere di G.C.:

- n. 83 del 09.12.2020 l'accordo è stato prorogato fino al 31.12.2021.
- n. 80 del 13.12.2021 l'accordo è stato prorogato fino al 30.06.2024.
- n. 45 del 27.06.2024 l'accordo è stato prorogato fino al 31.12.2024.
- n. 102 del 17.12.2024 l'accordo è stato prorogato fino al 30.06.2025.

Allo stato attuale tutta la gestione finanziaria ed economica dell'Ente è affidata all'Ipab di Arsiero.

RELAZIONE REALIZZAZIONE OBIETTIVI ANNO 2024

Il quadro normativo improntato alla separazione dei ruoli tra i compiti di indirizzo spettanti agli organismi politici e compiti gestionali affidati alla operatività degli uffici ha trasferito la realizzazione degli obiettivi a questi ultimi, uniformando gli interventi di efficacia, organizzazione gestionale e razionalizzazione delle risorse disponibili.

Con il completamento dei lavori di ampliamento e ristrutturazione si è verificata la rispondenza dell'edificio a quanto previsto dagli "Standard relativi ai requisiti di autorizzazione all'esercizio e accreditamento istituzionale dei servizi sociali e di alcuni servizi socio sanitari della Regione Veneto". Si è dato atto che potenzialmente l'immobile può ospitare fino a **40 anziani non autosufficienti**.

Di conseguenza è stata inoltrata (con nota in data 02/08/2017 n. di prot. 3477) alla competente Struttura di Progetto Grandi Strutture Ospedaliere di Cura la documentazione per la trasformazione della capacità ricettiva dai n° 16 posti per autosufficienti a non autosufficienti e l'ampliamento della capienza totale fino ad un totale di 40 anziani non autosufficienti di 1° livello.

In data 16 aprile 2018 la competente commissione dell'Ulss n. 7 Pedemontana ha proceduto alla verifica del possesso dei requisiti previsti dalla legge regionale in materia esprimendo un giudizio finale positivo.

La nuova struttura è autorizzata per nr. 40 ospiti non autosufficienti di 1° livello assistenziale, ossia nr. 3 posti in più rispetto la precedente capienza autorizzata. In tal senso si è dato corso ad un programma di riorganizzazione interna finalizzata ad aumentare il numero di ospiti non autosufficienti accolti, pur mantenendo la possibilità di permanenza di ospiti autosufficienti, specialmente se residenti nel Comune di Caltrano.

La gestione degli accoglimenti avviene secondo quanto disposto dalla normativa in atto, dalle graduatorie e dalle effettive possibilità della struttura.

La struttura è stata altresì accreditata presso la Regione Veneto ai sensi della L.R. n. 22/2002 con delibera di Giunta Regionale n. 606 del 11.05.2021 per n. 40 ospiti non autosufficienti. Il provvedimento ha validità triennale. Con D.G.R. n.1680 del 29.12.2023 ne è stata disposta la proroga tecnica fino al 31.12.2024.

Anche per quanto riguarda l'organizzazione del Personale si è compiuto un lavoro di riorganizzazione dei piani di lavoro e degli orari che ha visto il coinvolgimento del Personale stesso in gruppi di lavoro coordinati e seguiti dalla Coordinatrice e dal Direttore. L'esito è stato soddisfacente e coerente con le esigenze assistenziali e di cura degli ospiti.

Tab. 1 Prospetto dimostrativo del risultato di gestione

	In conto		Totale
	RESIDUI	COMPETENZA	
Fondo di cassa al 1 gennaio 2024			438.640,29
Riscossioni	164.099,35	1.468.256,80	1.632.356,15
Pagamenti	224.360,47	1.404.529,92	1.628.890,39
Fondo di cassa al 31 dicembre 2024			442.106,05
Residui attivi		123.105,28	123.105,28
Residui passivi	2.384,14	249.879,80	252.263,94
fondo pluriennale vincolato per spese correnti			38.000,00
fondo pluriennale vincolato per spese in conto capitale			0
RISULTATO DI AMMINISTRAZIONE 2024			274.947,39
composizione del risultato di amministrazione:			
<i>parte accantonata</i> ***			42.000,00
<i>parte vincolata</i>			-
<i>parte destinata agli investimenti</i>			-
<i>parte disponibile</i>			232.947,39

*** accantonamento per rinnovi CCNL

Tab. nr. 2 Risultato della gestione di competenza:

Riscossioni		(+)	1.468.256,80
Pagamenti		(-)	1.404.529,92
<i>Differenza</i>		<i>[a]</i>	63.726,88
Residui attivi		(+)	123.105,28
Fondo Pluriennale vincolato in entrata			30.040,93
Residui passivi		(-)	249.879,80
Fondo Pluriennale vincolato in spesa			38.000,00
<i>Differenza</i>		<i>[b]</i>	-134.733,59
avanzo di amministrazione applicato			170.000,00
Risultato della gestione di competenza		<i>[a] - [b]</i>	98.993,29
risorse accantonate nel bilancio			42.000,00
risorse destinate a investimenti nel bilancio			0
Equilibrio complessivo			56.993,29

PARTE ENTRATA

Le fonti di entrata sono rappresentate dalle seguenti risorse:

TITOLO II TRASFERIMENTI CORRENTI tipologia 101: "Trasferimenti correnti da amministrazioni pubbliche" categoria 2 "Trasferimenti correnti da amministrazioni locali"	
Trasferimento ULSS N. 7 Pedemontana per rimborso spese fisioterapia - psicologia e altre figure correlate cap. 20101.02.0002	Le spese sostenute per i servizi riabilitativi di fisioterapia e psicologia sono rimborsate dall'Ulss n. 7 Pedemontana previo rendiconto per l'importo massimo calcolato sulla base di parametri fissati dalla Regione del Veneto con riferimento alle giornate di presenza di ogni singolo ospite con profilo di autonomia di non autosufficienza. Il rimborso è stabilito in € 2,10 per ogni giornata equivalente.
Contributo ULSS n. 7 Pedemontana per prestazioni sanitarie ospiti non autosufficienti cap. 20101.02.0003	<p>Trattasi del rimborso spese sanitarie e di rilievo sanitario erogato dalla Regione Veneto per ospiti non autosufficienti presenti nella struttura. Il rimborso dal 01.07.2022 è pari ad € 52,00 per ogni giorno di degenza (importo precedente € 49,00 dall'anno 2011). Tale contributo regionale viene ridotto del 50% per ogni giorno di assenza.</p> <p>Dal 2021 la Regione assegna anche un maggiore contributo regionale derivante dalla nuova convenzione con Ulss riferita alle quote sanitarie di accesso di cui alla DGR 1304 del 08.09.2020 (Deliberazione nr. 105/CR/2020 del 25.08.2020). Viene così disposta l'erogazione di un contributo a titolo di "quota sanitaria di accesso" di € 30,00/giorno affiancata alla quota delle retta a carico dell'ospite privato fissata dal centro di servizi e pari indicativamente a quella alberghiera applicata dallo stesso centro ai propri ospiti titolari di impegnativa. L'eventuale variazione in aumento rispetto a tale ultima quota alberghiera che l'ente gestore decidesse di applicare non deve superare il 10% della stessa.</p> <p>Per effetto del DGR 465 del 2 Maggio 2024 è istituito il sistema del budget assegnato alle strutture, previsto dalla Regione in via sperimentale per il triennio 2024/2026. Detto sistema "sostituisce" le quote sanitarie e dovrà essere opportunamente testato.</p>

TITOLO III "ENTRATE EXTRATRIBUTARIE"
tipologia 100: "Vendite di beni e servizi e proventi derivanti dalla gestione dei beni"
categoria 2 "Entrate dalla vendita e dalla erogazione di servizi" (rette di degenza ospiti)
tipologia 500: "Rimborsi e altre entrate correnti"
categoria 99 "Altre entrate correnti"

Rette di degenza
Cap. 30100.02. 0001

La retta di degenza a carico dell'ospite si configura quale tariffa del servizio di accoglienza e assistenza.

Un servizio cosiddetto a domanda individuale come espressamente contemplato dal D.M. 31/12/1983.

Nella determinazione delle rette a decorrere dall'anno 2020, effettuata dal Consiglio di amministrazione con delibera n. 15 del 27/11/2019, si è ritenuto di confermare una generale semplificazione della tipologia di rette per evitare la molteplicità delle stesse in base ai diversi profili all'interno della condizione di non autosufficienza, in quanto gli stessi *standards* regionali non prevedono coefficienti diversificati all'interno del profilo di non autosufficienza per l'intensità ridotta.

Pertanto nella determinazione delle rette si sono tenuti in considerazione i seguenti criteri di riferimento:

- autosufficienza, non autosufficienza, modulo respiro e temporaneo;
- titolarità di quota regionale e non titolarità di quota regionale;
- residenza nel Comune di Caltrano al momento dell'accoglimento e residenza in altri Comuni;
- ospite già accolto al 31/12/2018 e ospite accolto dal 01/01/2019 in avanti.

Si è inoltre tenuto conto del fatto che le procedure di autorizzazione ed accreditamento dell'ente hanno portato ad un aumento dei posti per ospiti non autosufficienti e di conseguenza anche del carico di lavoro e delle spese connesse (personale, ausili, attrezzature, ecc.).

Le rette dell'Istituzione di Caltrano si attestano nella fascia di minor costo delle rette all'interno dell'Azienda Ulss n. 7 Pedemontana e della stessa Regione Veneto.

Con delibera n.13 del 30.11.2020 il Consiglio di Amministrazione ha confermato anche per l'anno 2021 le rette applicate nell'anno 2020.

Con delibera n.13 del 24.11.2021 il Consiglio di Amministrazione ha confermato anche per l'anno 2022 le rette applicate nell'anno 2021.

Dal 01.01.2023 Il Consiglio di Amministrazione, con propria delibera n. 9 del 24.10.2022, ha previsto un aumento pari ad € 2,00 per ciascuna retta, riservandosi, entro il primo semestre del 2023, una verifica della gestione economica e dell'andamento dei prezzi, considerato l'aumento dei prezzi dell'ultimo periodo 2022, nonché del forte incremento del costo delle utenze. Alle motivazioni precedentemente esposte si aggiunge la determinazione regionale, già operativa dal mese di ottobre 2022, di prevedere l'accoglimento non più esclusivamente di ospiti di 1° livello assistenziale, ma anche di ospiti con carico assistenziale e sanitario maggiore (precedentemente classificati di 2° livello). Detta determinazione comporta una maggiore dotazione di personale, attrezzature, ausili con spese e costi superiori per la struttura.

Dal **01.01.2024** Il Consiglio di Amministrazione, con propria delibera n. 7 del 15.11.2023, ha previsto un aumento pari ad **€ 3,00 per ciascuna retta**, riservandosi, entro il primo semestre del 2024, una verifica della gestione economica e dell'andamento dei prezzi, considerato l'aumento dei prezzi

	<p>dell'ultimo periodo 2023, nonché del costo del personale per effetto dei rinnovi contrattuali. Si è inoltre tenuto conto del fatto che le procedure di autorizzazione ed accreditamento dell'ente e la revisione degli standard regionali connessi hanno portato ad un aumento delle spese connesse (personale, ausili, attrezzature, ecc.).</p> <p>Le rette mensili vengono fatturate anticipatamente all'inizio di ogni mese. Gli incassi sono regolari. Non sono previsti quindi accantonamenti a Fondo crediti di dubbia esigibilità.</p>
Proventi diversi Cap. 30500.99.0001	Rientrano in questa categoria i proventi non altrimenti classificabili che a titolo estemporaneo vengono introitati (lasciti, contributi straordinari, erogazioni liberali etc.).
TITOLO IV "ENTRATE IN CONTO CAPITALE tipologia 300: "Altri trasferimenti in conto capitale Categoria 11 "Altri trasferimenti in conto capitale da famiglie"	
Lasciti da privati Cap. 4300110001	Lasciti da privati per finanziamenti spesa in conto capitale
TITOLO VII "ANTICIPAZIONI DA ISTITUTO TESORIERE tipologia 100: "Anticipazioni da istituto tesoriere/cassiere" categoria 1 "Anticipazioni da istituto tesoriere/cassiere"	
Anticipazione di cassa Cap. 70100.01.0001	Rientra in questa categoria l'anticipazione per temporanee esigenze di disponibilità di cassa che vengono concesse dal Comune di Caltrano per permettere l'assolvimento di obbligazioni contratte dall'Istituzione.

Le entrate presentano il seguente andamento, riferito agli stanziamenti risultanti dai dati previsionali attuali ed agli accertamenti assunti:

Tab. nr. 3 Grado di accertamento delle entrate:

Grado di accertamento delle entrate:	Stanz.definitivi	Accertamenti	% Accertato
Tit. 1 - Entrate correnti di natura tributaria,contributiva e pereq.	0	0	
Tit. 2 - Trasferimenti correnti	649.000,00	594.702,35	91,63%
Tit. 3 - Extratributarie	820.050,00	820.000,00	99,99%
Tit. 4 - Entrate in conto capitale	0	0	0,00%
Tit. 5 - Entrate da riduzioni di attività finanziarie	0	0	0,00%
Tit. 6 - Accensione di prestiti	0	0	0,00%
Tit. 7 - Anticipazioni da istituto tesoriere/cassiere	30.000,00	0	0,00%
Tit. 9 - Entrate per conto di terzi e partite di giro	302.000,00	176.659,73	58,50%
Totali	1.801.050,00	1.591.362,08	88,36%

Tab. nr. 4: Grado di accertamento delle entrate da trasferimenti correnti

		Stanz.definitivi	Accertamenti	% Accertato
Tip.101	Trasferimenti correnti da amministrazioni pubbliche	649.000,00	594.702,35	91,63%
Tip.102	Trasferimenti correnti da famiglie	0,00	0,00	
Tip.103	Trasferimenti correnti da imprese	0	0	
Tip.104	Trasferimenti correnti da Istituzioni sociali private	0	0	
Tip.105	Trasferimenti correnti da Unione europea e del resto del mondo	0	0	
	Totali	649.000,00	594.702,35	91,63%

Tab.nr. 5 Grado di accertamento delle entrate extratributarie

Grado di accert.delle entrate	Stanz.definitivi	Accertamenti	% Accertato
extratributarie			
Tip. 100 - Vendita di beni e servizi e proventi da gestione di beni	805.000,00	805.000,00	100,00%
Tip. 200 - Proventi derivanti da attività di controllo ed irregolarità	0	0	
Tip. 300 - Interessi attivi	50	0	0,00%
Tip. 400 - Altre entrate da redditi di capitale	0	0	
Tip. 500 - Rimborsi e altre entrate correnti	15.000,00	15.000,00	100,00%
Totali	820.050,00	820.000,00	99,99%

Tab.nr.6 Grado di accertamento delle entrate in conto capitale

	Stanz.definitivi	Accertamenti	% Accertato
Tip. 300 – Altri trasferimenti in conto capitale	0,00	0,00	0,00%
Totali	0,00	0,00	0,00%

Gli incassi delle entrate sono regolari. Non si necessita di accantonamenti a Fondo crediti di dubbia esigibilità.

PARTE SPESA

I documenti di strategia e di indirizzo generale, sono gli strumenti mediante i quali il Consiglio comunale, organo rappresentativo della collettività locale, indica i principali obiettivi da perseguire nell'immediato futuro. L'attività di indirizzo tende quindi ad assicurare un ragionevole grado di coerenza tra le scelte di programmazione e la disponibilità reale di risorse. Il bilancio di previsione letto "per programmi" associa quindi l'obiettivo strategico con la rispettiva dotazione finanziaria.

I programmi di spesa sono quindi gli strumenti con i quali viene misurata, a chiusura dell'esercizio di riferimento, l'efficacia dell'azione intrapresa. Ogni programma è costituito da spese di funzionamento (Tit.1 - Spesa corrente), da spese di investimento (Tit.2 - Spese in C/capitale), e può essere inoltre integrato includendovi pure l'ammontare corrispondente alla restituzione dei mezzi finanziari di terzi (Tit.3 - Rimborso di prestiti).

MISSIONE 12
PROGRAMMA 3: INTERVENTI PER GLI ANZIANI

<p>ESTERNALIZZAZIONE SERVIZI</p> <p>Assistenziali Servizi generali Animazione Logopedia</p> <p>Assistenza sociale</p> <p>Fisioterapia</p> <p>Supporto psicologico</p> <p>Ristorazione</p> <p>Biancheria</p>	<p>Obiettivo generale da perseguire è l'erogazione di servizi agli anziani, attraverso le necessarie risorse umane e strumentali, nel rispetto degli standard organizzativi prescritti dalla normativa nazionale e regionale, propri di una struttura residenziale. Obiettivo primario sono le prestazioni socio-assistenziali e sanitarie, tenuto conto dei principi giuridico amministrativi di efficacia, efficienza ed economicità. Allo scopo sono stati dotati della sufficiente disponibilità i macro-aggregati di spesa necessari.</p> <p>Per rispettare gli standard regionali nei rapporti ospiti presenti/servizi erogati, nell'ottica di un continuo miglioramento dell'assistenza agli ospiti, sono esternalizzati a cooperative sociali i seguenti servizi:</p> <ul style="list-style-type: none"> - Cooperativa "Mano Amica" di Schio, a seguito di nuova gara, fino al 31.03.2026 <ul style="list-style-type: none"> • servizio integrativo di assistenza socio assistenziale; <ul style="list-style-type: none"> • servizi generali (servizio pulizia locali); • servizio di animazione; • servizio di logopedia. - Cooperativa "Con Te" di Quinto Vicentino fino al 30.06.2025: <ul style="list-style-type: none"> • assistenza sociale. <p>Dal 01.04.2023 il servizio di fisioterapia è erogato dal personale dipendente dell'Ipab di Arsiero</p> <p>Dal mese di giugno 2016 è stato attivato in via sperimentale anche il servizio di psicologia. Per l'erogazione del servizio è stata individuata una idonea figura professionale.</p> <p>Il ruolo dello psicologo che opera nelle Case di riposo e nelle RSA è molteplici e multi sfaccettato. Lo psicologo è chiamato ad evidenziare e valutare eventuali problemi cognitivi, affettivi e relazionali attraverso colloqui individuali, utilizzo di test neuro-psicologici, osservazione e conduzione di attività di gruppo. In seguito alle valutazioni predispone gli interventi di sostegno per il recupero o il mantenimento delle abilità cognitive e relazionali e offre uno spazio di ascolto ed elaborazione delle problematiche legate all'invecchiamento. Offre, quando necessario, consulenza e sostegno ai familiari degli ospiti, agli operatori ed al personale presente in struttura. Insieme ad altri professionisti fa parte del Team Riabilitativo.</p> <p>Il servizio di ristorazione dal 01.09.2022 è esternalizzato e affidato alla ditta Serenissima Ristorazione Spa che fornisce giornalmente i pasti. L'affidamento è valido dal 01.09.2022 al 31.08.2025.</p> <p>Alla cooperativa Mano Amica di Schio è affidato per il servizio di noleggio, lavaggio e stiratura della biancheria piana. Il contratto è valido fino al 31.03.2026. L'onere relativo alla pulizia della biancheria personale degli ospiti è invece a carico dei familiari.</p>
---	--

Autorizzazioni regionali	L'Istituzione è attualmente autorizzata e accreditata per l'accoglimento di nr. 40 ospiti anziani non autosufficienti.
Assistenza medica	<p>L'assistenza medica per gli ospiti con profilo di non autosufficienza è affidata dal 01.10.2023 con apposito contratto sottoscritto tra la Casa di Riposo e il medico curante, alla dr.ssa Yelisyeyeva Olga, già medico incaricato per l'Ipab di Arsiero. Gli oneri derivanti vengono rimborsati dall'Aulss n.7 Pedemontana.</p> <p>L'assistenza medica degli ospiti con profilo di autosufficienza è garantita dalla normativa regionale vigente mediante libera scelta del singolo del medico di medicina generale.</p>
Indirizzi affidamento servizi a cooperative	<p>Viene stabilito l'indirizzo, quale atto fondamentale, compatibilmente con le norme statali in vigore, che eventuali stipule di convenzioni per l'erogazione di servizi, siano conformi alla L.R. del Veneto n. 23 del 03.11.2006 "<i>Norme per la promozione e lo sviluppo della cooperazione sociale</i>" e alla delibera di giunta regionale n. 4189 del 18.12.2007, avente per oggetto "<i>L.R. 03.11.2006 n. 23 Norme per la promozione e lo sviluppo della Cooperazione sociale. Individuazione delle modalità di affidamento dei servizi sociali alle cooperative sociali e approvazione delle convenzioni tipo</i>".</p>
Approvvigionamento materiale di consumo	Sono garantiti, con appositi stanziamenti, gli acquisti di materiali di consumo nonché di altre attrezzature che di volta in volta si reputano necessarie.
Tirocini formativi	L'Istituzione aderisce alle iniziative proposte dagli Istituti professionali per i Servizi sociali e/o altri enti consentendo agli studenti di prestare tirocinio presso la struttura. Gli studenti possono seguire direttamente sul campo i compiti della figura professionale di addetto all'assistenza (o altra figura professionale), sviluppando atteggiamenti di ascolto e sensibilità educativa affiancando il personale in servizio.
Volontariato	<p>Grande rilevanza sociale riveste l'attività di volontariato presso la struttura. L'attività di volontariato è libera, personale, spontanea, gratuita e senza fini di lucro, per cui ogni individuo la può intraprendere, in piena autonomia. Si riconosce infatti il ruolo del volontariato come forma di solidarietà sociale, di sinergia tra pubblico, privato e volontari, rispondendo al principio di sussidiarietà orizzontale.</p> <p>Si perseguono finalità diverse: favorire la convivenza civile, la partecipazione e la coesione sociale nel territorio, valorizzando il contributo volontario dei cittadini per la tutela e la promozione del benessere.</p> <p>Le attività di volontariato non hanno carattere sostitutivo di strutture o servizi di competenza dell'Istituzione o di mansioni proprie del personale dipendente. Tali attività, anche quando continuative, rivestono inoltre carattere di occasionalità, non essendo i volontari vincolati da alcun obbligo di prestazione lavorativa nei confronti dell'Amministrazione.</p> <p>L'effettuazione di attività di volontariato non può mai assumere, dichiaratamente o tacitamente o di fatto, le caratteristiche del rapporto di lavoro subordinato funzionale alla struttura.</p> <p>Si è provveduto a formalizzare tale tipo di attività mediante approvazione di apposito regolamento.</p> <p>Il regolamento disciplina la partecipazione in forma volontaria di singoli cittadini volti alla realizzazione del bene comune, che l'Istituzione intende promuovere e favorire.</p>

Attività ricreative	<p>Anche per il 2024 si sono effettuate le numerose attività che tanto interesse e positivo riscontro hanno trovato a favore degli ospiti e dei loro familiari. Ne sono esempio:</p> <ul style="list-style-type: none"> • gite sociali; • laboratorio di cucito; • laboratorio di cucina; • organizzazione del mercatino di Natale; • incontri di lettura di gruppo. <p>Lo scopo è quello di mantenere un forte legame con il territorio e di portare all'interno della Casa di riposo anche la presenza ed il valore aggiunto dell'associazionismo caltranese, coinvolgendo le scuole di vario grado e proponendo ulteriori attività sia per gli ospiti che per i familiari.</p>
Rilevazione grado di soddisfazione dell'utente	<p>Con cadenza biennale sarà riproposta la verifica della analisi della qualità con la predisposizione un questionario da compilare sia da parte del personale dipendente che dai parenti degli ospiti accolti in struttura. L'analisi della qualità percepita permetterà di definire azioni correttive che costituiranno la base di partenza per l'adozione di scelte strategiche di cambiamento e miglioramento nella organizzazione.</p>
Rapporti con il Comune	<p>Con delibera di Giunta Comunale n. 104 del 30/12/2019 è stato aggiornato il Regolamento per il funzionamento della Istituzione che disciplina tra l'altro i rapporti di collaborazione tra l'Istituzione stessa ed il Comune di Caltrano.</p> <p>Un più ampio ruolo è previsto con altri enti, ed in applicazione di quanto previsto è concretizzata la collaborazione con l'Ipab Casa di riposo di Arsiero.</p>
Rapporti con altri enti	<p>È attivo un tavolo tecnico costituito dai Direttori delle strutture appartenenti all'Azienda ULSS n. 7 Pedemontana che erogano servizi agli anziani per avviare soluzioni e proposte in sinergia, quali, ad esempio, condivisione di graduatorie di assunzione del personale, gruppi di acquisto, formulazione di modulistica standard, valutazione di attrezzature, prestito di mezzi, stesura di protocolli e procedure, definizione di piani formativi e di aggiornamento del personale, integrazione/fornitura di servizi in convenzione, condivisione di attività e momenti comuni, valorizzazione di risorse umane, ecc.....</p>
Servizio infermieristico integrativo	<p>Nell'ottica di miglioramento del servizio infermieristico, lo stesso è stato potenziato a decorrere dall'anno 2018 in orario diurno in quanto il carico di lavoro del personale dipendente, a causa del fisiologico aggravamento del grado di autonomia degli ospiti, non consentiva di garantire uno standard qualitativo adeguato. La difficoltà di reperire personale infermieristico nelle Case di Riposo, più volte segnalata a livelli diversi e dalla stessa Uripa a cui aderisce l'Istituzione, ha reso difficoltoso il rafforzamento del servizio infermieristico in fascia notturna. Dagli ultimi mesi dell'anno 2022 l'articolazione dei turni infermieristici prevede ed attua una ulteriore maggiore copertura infermieristica in fascia diurna con l'inserimento progressivo di una unità durante la notte.</p>
Risorse umane impiegate	<p>Le risorse umane al funzionamento dell'istituzione sono individuate nelle figure professionali dipendenti del comune di Caltrano assegnate all'istituzione dal Comune stesso.</p> <p>Alla data attuale risultano: - n.6 operatori socio-sanitari di cui n.4 a part time a 30 ore;</p>

<p>Tasso di saturazione</p> <p>Manutenzioni immobile</p>	<p>L'istituzione si avvale altresì della collaborazione con l'Ipab A.Rossi di Arsiero per le funzioni direzionali ed amministrative, nonché per l'impiego di personale nel settore assistenziale, infermieristico, di coordinamento e riabilitativo.</p> <p>Il tasso di saturazione dei posti letto risulta del 99%.</p> <p>Gli interventi sull'immobile adibito a Casa di riposo identificabili nella manutenzione straordinaria sono a carico del Comune che vi provvede direttamente come previsto dall'art. 18 del regolamento per il funzionamento. Da settembre 2020, sulla base di specifiche disposizioni impartite dall'Amministrazione Comunale, è stato stabilito che gli interventi che si rendono necessari vengano effettuati direttamente dalla Istituzione con autonomo finanziamento, salva specifica rendicontazione al Comune di Caltrano. In questo senso sono programmati periodici interventi di miglioramento e mantenimento dell'immobile.</p>
--	--

Tab. nr. 7 Il bilancio per programmi:

Il Bilancio 2024 per programmi				Competenza				
				Stanz. Finali	Impegni	% Impegnato	Pagamenti	%Pagato
MISSIONE		PROGRAMMA						
1	SERVIZI ISTITUZIONALI GENERALI E DI GESTIONE	1	ORGANI ISTITUZIONALI	0	0	0,00%	0	0
12	DIRITTI SOCIALI, POLITICHE SOCIALI E FAMIGLIA	3	INTERVENTI PER GLI ANZIANI	1.618.806,66	1.477.749,99	91,29%	1.227.870,19	83,09%
20	FONDI E ACCANTONAMENTI	1	FONDO DI RISERVA	20.243,34	0	0,00%	0	0,00%
60	ANTICIPAZIONI FINANZIARIE	1	RESTITUZIONE ANTICIPAZIONE	30.000,00	0	0,00%	0	0,00%
99	SERVIZI PER CONTO TERZI	1	SERVIZI PER CONTO TERZI E PARTITE DI GIRO	302.000,00	176.659,73	58,50%	176.659,73	100,00%
20	Totale Programmi effettivi di spesa			1.971.050,00	1.654.409,72	83,94%	1.404.529,92	84,90%

La spesa presenta la seguente situazione, articolata per titoli:

Tab.nr.8 Impegni assunti per titoli di spesa:

Impegni assunti	Stanz.definitivi	Impegnato	% Impegnato
Tit. 1 - Correnti	1.624.050,00	1.462.749,99	90%
Tit. 2 - In conto capitale	15.000,00	15.000,00	0%
Tit. 3 - Spese per incremento attività finanziarie	0,00	0,00	0%
Tit. 4 - Rimborso prestiti	0,00	0,00	0%
Tit. 5 - Chiusura anticipazioni ricevute da tesoreria	30.000,00	0,00	0%
Tit. 7 - Uscite per conto terzi e partite di giro	302.000,00	176.659,73	58%
Totali	1.971.050,00	1.654.409,72	84%

La spesa presenta la seguente situazione, articolata per titoli e macroaggregati:

Tab. nr. 9 Impegni assunti per macroaggregati parte spesa corrente

Impegni assunti - spese correnti	Stanziamanti	Impegnato	% Impegnato
	definitivi		
101 - Redditi da lavoro dipendente	307.933,62	244.736,40	79%
102 - Imposte e tasse a carico dell'ente	20.873,04	16.499,70	79%
103 - Acquisto di beni e servizi	1.258.000,00	1.185.057,89	94%
104 - Trasferimenti correnti	1.000,00	500,00	50%
105 - Trasferimenti di tributi	0,00		0%
107 - interessi passivi	0,00		0%
109 - Rimborsi e poste correttive delle entrate	15.000,00	14.956,00	100%
110 - Altre spese correnti	1.000,00	1.000,00	100%
Totale Titolo 1	1.603.806,66	1.462.749,99	91%

Tab. nr. 10 Impegni assunti per macroaggregati parte spesa in conto capitale

Impegni assunti - spese conto capitale	Stanziamanti	Impegnato	% Impegnato
	definitivi		
201 - Tributi in conto capitale a carico dell'ente	0,00	0,00	0%
202 - Investimenti fissi e lordi e acquisto di terreni	0,00	0,00	0%
203 - Contributi agli investimenti	0,00	0,00	0%
204 - Altri trasferimenti in conto capitale	15.000,00	15.000,00	100%
205 - Altre spese in conto capitale	0,00	0,00	0%
Totale Titolo 2	15.000,00	15.000,00	100%

Tab. nr. 11 Impegni assunti per chiusura/anticipazioni ricevute

Impegni assunti per chiusura/anticipazioni ricevute	Stanziamanti	Impegnato	% Impegnato
	definitivi		
501 - Chiusura/anticipazioni ricevute	30.000,00	0,00	0%
Totale Titolo 5	30.000,00	0,00	0%

Tab. nr. 12 Impegni assunti per uscite per conto terzi e partite di giro

Impegni assunti per uscite per conto terzi e partite di giro	Stanziamanti	Impegnato	% Impegnato
	definitivi		
Spese per conto terzi e partite di giro	302.000,00	176.659,73	58%
Totale	302.000,00	176.659,73	58%

Tab. nr. 13 Fondo cassa

Fondo di cassa all' 01.01.2024	438.640,29
Riscossioni	1.632.356,15
Pagamenti	1.628.890,39
Fondo di cassa al 31.12.2024	442.106,05

Indispensabile risulta essere la verifica dei residui, con riferimento ai residui iniziali ed alla movimentazione effettuata e prevedibile. La situazione è la seguente, sia per i residui attivi che per i residui passivi:

Tabella nr. 14 residui attivi e passivi

RESIDUI ATTIVI	Residui iniziali	riscossioni	Maggiori/ Minori residui	residui attivi rimasti da esercizi precedenti
Tit. 1 - Entrate correnti di natura tributaria, contributiva e perequativa	0,00	0,00	0,00	0,00
Tit. 2 - Trasferimenti correnti	151.977,15	151.977,15	0,00	0,00
Tit. 3 - Extratributarie	12.122,20	12.122,20	0,00	0,00
Tit. 4 - Entrate in conto capitale	0,00	0,00	0,00	0,00
Tit. 5 - Entrate da riduzioni di attività finanziarie	0,00	0,00	0,00	0,00
Tit. 6 - Accensione di prestiti	0,00	0,00	0,00	0,00
Tit. 7 - Anticipazioni da istituto tesoriere/cassiere	0,00	0,00	0,00	0,00
Tit. 9 - Entrate per conto terzi e partite di giro	0,00	0,00	0,00	0,00
Totali	164.099,35	164.099,35	0,00	0,00

RESIDUI PASSIVI	Residui iniziali	Pagamenti	Maggiori/ Minori residui	residui passivi rimasti da esercizi precedenti
Tit. 1 - Correnti	186.258,26	183.799,60	-2.458,66	0,00
Tit. 2 - In conto capitale	43.271,99	40.560,87	-326,98	2.384,14
Tit. 3 - Spese per incremento di attività finanziarie	0,00	0,00	0,00	0,00
Tit. 5 - Chiusura/anticipazioni ricevute da tesoriere/cassiere	0,00	0,00	0,00	0,00
Tit. 7 - Uscite per conto terzi e partite di giro	0,00	0,00	0,00	0,00
Totali	229.530,25	224.360,47	-2.785,64	2.384,14

CONTO ECONOMICO E PATRIMONIALE

Il rendiconto deve permettere di verificare sia la fase autorizzatoria-finanziaria attribuita al sistema di bilancio, sia la situazione economica e patrimoniale-finanziaria dell'ente e i mutamenti di tale situazione anche in relazione agli andamenti economici programmati dall'ente. Non è sufficiente il raggiungimento dell'equilibrio finanziario complessivo per formulare un giudizio completo sull'andamento attuale e prospettico dell'ente. L'equilibrio economico a valere nel tempo è un obiettivo essenziale dell'ente, da verificare costantemente e da analizzare in sede di esame ed approvazione del rendiconto della gestione.

Tab. nr. 15 Conto Economico

CONTO ECONOMICO	ANNO 2024
TOTALE COMPONENTI POSITIVI DELLA GESTIONE (A)	1.414.702,35
TOTALE COMPONENTI NEGATIVI DELLA GESTIONE (B)	1.460.880,89
DIFFERENZA FRA COMP. POSITIVI E NEGATIVI DELLA GESTIONE (A-B)	-46.178,54
TOTALE PROVENTI ED ONERI FINANZIARI (C)	0
TOTALE RETTIFICHE (D)	0
TOTALE PROVENTI ED ONERI STRAORDINARI (E)	2.785,64
RISULTATO PRIMA DELLE IMPOSTE (A-B+C+D+E)	-43.392,90
Imposte	16.499,70
RISULTATO DELL'ESERCIZIO 2021	-59.892,60

Si espongono altresì le risultanze del conto del patrimonio:

Tab.nr. 16 Conto del Patrimonio:

STATO PATRIMONIALE (ATTIVO)	ANNO 2024
A) CREDITI vs. LO STATO ED ALTRE AMMINISTRAZIONI PUBBLICHE PER LA PARTECIPAZIONE AL FONDO DI DOTAZIONE	-
B) IMMOBILIZZAZIONI	
Immobilizzazioni immateriali	118,83
Immobilizzazioni materiali	58.692,27
Immobilizzazioni Finanziarie	-
TOTALE IMMOBILIZZAZIONI (B)	58.811,10
C) ATTIVO CIRCOLANTE	
Rimanenze	5.147,99
Crediti	123.105,28
Attività finanziarie che non costituiscono immobilizzi	-
Disponibilità liquide	442.106,05
TOTALE ATTIVO CIRCOLANTE (C)	570.359,32
D) RATEI E RISCONTI ^{***}	-
TOTALE DELL'ATTIVO (A+B+C+D)	629.170,42

^{***} Per l'esercizio 2024 non sussiste la fattispecie

STATO PATRIMONIALE (PASSIVO)	ANNO 2024
A) PATRIMONIO NETTO	
Fondo di dotazione	102.035,42
Riserve	334.763,66
Risultato economico dell'esercizio	- 59.892,62
TOTALE PATRIMONIO NETTO (A)	376.906,46

B) FONDI PER RISCHI ED ONERI	
TOTALE FONDI RISCHI ED ONERI (B)	-
C) TRATTAMENTO DI FINE RAPPORTO	
TOTALE T.F.R. (C)	-
D) DEBITI (1)	
Debiti verso fornitori	108.519,35
Debiti per trasferimenti e contributi	143.744,59
Altri debiti	-
TOTALE DEBITI (D)	252.263,94
E) RATEI E RISCONTI E CONTRIBUTI AGLI INVESTIMENTI	
TOTALE RATEI E RISCONTI (E)***	-
TOTALE DEL PASSIVO (A+B+C+D+E)	629.170,40
CONTI D'ORDINE	-

*** Per l'esercizio 2024 non sussiste la fattispecie

Infine è possibile rappresentare l'equilibrio economico come segue:

Tab.nr. 17

EQUILIBRIO ECONOMICO-FINANZIARIO		COMPETENZA (ACCERTAMENTI E IMPEGNI IMPUTATI ALL'ESERCIZIO)
Fondo di cassa all'inizio dell'esercizio		438.640,29
A) Fondo pluriennale vincolato per spese correnti iscritto in entrata	(+)	30.040,93
AA) Recupero disavanzo di amministrazione esercizio precedente	(-)	-
B) Entrate Titoli 1.00 - 2.00 - 3.00 <i>di cui per estinzione anticipata di prestiti</i>	(+)	1.414.702,35
C) Entrate Titolo 4.02.06 - Contributi agli investimenti direttamente destinati al rimborso dei prestiti da amministrazioni pubbliche	(+)	-
D) Spese Titolo 1.00 - Spese correnti	(-)	1.462.749,99
DD) Fondo pluriennale vincolato di parte corrente (di spesa)	(-)	38.000,00
E) Spese Titolo 2.04 - Altri trasferimenti in conto capitale	(-)	-
F) Spese Titolo 4.00 - Quote di capitale amm.to dei mutui e prestiti obbligazionari <i>di cui per estinzione anticipata di prestiti</i>	(-)	-
G) Somma finale (G=A-AA+B+C-D-DD-E-F)		56.006,71
ALTRE POSTE DIFFERENZIALI, PER ECCEZIONI PREVISTE DA NORME DI LEGGE E DAI PRINCIPI CONTABILI, CHE HANNO EFFETTO SULL'EQUILIBRIO EX ARTICOLO 162, COMMA 6, DEL TESTO UNICO DELLE LEGGI SULL'ORDINAMENTO DEGLI ENTI LOCALI		

H) Utilizzo avanzo di amministrazione per spese correnti <i>di cui per estinzione anticipata di prestiti</i>	(+)	155.000,00
I) Entrate di parte capitale destinate a spese correnti in base a specifiche disposizioni di legge o dei principi contabili <i>di cui per estinzione anticipata di prestiti</i>	(+)	-
L) Entrate di parte corrente destinate a spese di investimento in base a specifiche disposizioni di legge o dei principi contabili	(-)	-
M) Entrate da accensione di prestiti destinate a estinzione anticipata dei prestiti	(+)	-
EQUILIBRIO DI PARTE CORRENTE (*)		
	O=G+H+I-L+M	98.993,29

Si evidenzia che nel 2024 si è applicato **avanzo di amministrazione** per complessivi **170.000,00 €** per il finanziamento di spese come riportato di seguito:

Delibera n. 9 del 28.10.2024 applicazione parte dell'avanzo di amministrazione 2023 approvato con Deliberazione del consiglio di amministrazione dell'istituzione casa di riposo n. 2 del 06.04.2024 e del Consiglio Comunale n. 11 del 29.04.2024 esecutiva a termini di legge, per un importo complessivo pari ad € **170.000,00** per il finanziamento di spese in conto capitale per **15.000,00** e di spese straordinarie di parte corrente per **155.000,00 €**;

L'effettivo utilizzo è stato il seguente:

1. parte corrente € 56.006,71
2. parte capitale € 15.000,00

Considerazioni finali sulla coerenza dei programmi rispetto ai piani regionali di sviluppo, ai piani regionali di settore, agli atti programmatici della regione

Il programma è coerente rispetto ai piani regionali di sviluppo, ai piani regionali di settore, agli atti programmatici della regione.

Il nuovo Consiglio di Amministrazione, insediatosi nel corso dell'anno 2024 è impegnato a seguire la gestione dell'ente, a valutare le diverse circostanze e prospettive per il mantenimento e l'implementazione dell'attività.

Tutti gli atti sono pubblicati all'Albo dell'ente, ora previsto anche sul sito www.cdrcaltrano.it messo a punto a fine 2019 inizio 2020.

Un ringraziamento particolare va al Personale e al Volontariato impegnato nella struttura.

Caltrano, aprile 2025

IL CONSIGLIO DI AMMINISTRAZIONE:

IL PRESIDENTE

Zoccarato Katya





I COMPONENTI

Bonaguro Emanuele



Odelanti Grazia



Toldo Fabio



ALLEGATO A) ELENCO DEI RESIDUI ATTIVI

ACCERTAMENTO	ANNO	CAPITOLO	DESCRIZIONE	RESIDUO AL 31.12.2024
266	2024	20101.02.0002	Trasferimento ULSS N. 7 per rimborso spese fisioterapia/psicologo	8.221,20
267	2024	20101.02.0003	Contributo ULSS n. 7 per prestazioni sanitarie ospiti NA	101.070,03
268	2024	20101.02.0004	Proventi diversi	5.790,12
269	2024	30500.99.0001	Trasferimento ULSS N. 7 per rimborso spese medico	8.023,93
TOTALE				123.105,28

ALLEGATO B) ELENCO DEI RESIDUI PASSIVI

IMPEGNO	ANNO	CAPITOLO	DESCRIZIONE	RESIDUO AL 31.12.2024
844	2018	12032.04.0002	Completamento zona esterna cofinanziamento lavori	2.384,14
1507	2024	12031.03.0018	Spese vive di gestione servizi di tesoreria e postale	438,00
1508	2024	12031.03.0044	Spese manutenzione immobile istituzione	10.812,87
1509	2024	12031.03.0011	Rimborso spese prestazioni di servizi erogati dalla cdr di Arsiero	1.287,12
1513	2024	12031.01.0002	Contributi previdenziali e assistenziali a carico dell'istituzione	539,65
1515	2024	12031.01.0004	Fondo politiche di sviluppo personale dell'istituzione(salario accessorio)	2.267,44
1517	2024	12031.02.0003	I.R.A.P.	192,73
1523	2024	12031.03.0037	Manutenzione e assistenza tecnica software e hardware Pasubio Tecnologia	4.752,16
1528	2024	12031.03.0005	Acquisto materiale per manutenzione stabile	62,90
1529	2024	12031.03.0006	Acquisto di prodotti per la pulizia e l'igiene	1.741,51
1530	2024	12031.03.0007	Acquisto carburante automezzi in dotazione	81,11
1532	2024	12031.03.0012	Servizio raccolta e smaltimento rifiuti speciali	185,44
1534	2024	12031.03.0014	Compenso al revisore dei conti	625,00
1535	2024	12031.03.0019	Prestazioni professionali sicurezza sul lavoro	3.663,00
1536	2024	12031.03.0020	Servizio elaborazione stipendi personale	3.000,00
1538	2024	12031.03.0023	Servizio di fisioterapia/ psicologo	2.057,12
1539	2024	12031.03.0024	Servizio assistente sociale	10.506,68
1540	2024	12031.03.0026	Servizio di fornitura pasti	11.879,08
1541	2024	12031.03.0028	Servizio di noleggio, lavaggio e stiratura biancheria	1.420,80
1542	2024	12031.03.0029	Gestione servizi assistenziali e generali in appalto	25.575,98
1543	2024	12031.03.0030	Gestione servizi , assistenziali e generali straordinari	4.900,00
1545	2024	12031.03.0040	Fornitura Energia Elettrica stabile istituzione	2.540,02
1546	2024	12031.03.0041	Fornitura gas metano stabile istituzione	2.291,58
1547	2024	12031.03.0042	Fornitura acqua stabile istituzione	1.596,15
1549	2024	12031.03.0046	Manutenzione attrezzature	190,32
1550	2024	12031.03.0048	Convenzione con Ipab A.Rossi	128.582,58
1551	2024	12031.03.0051	Spese assicurazione RC Cdr	5.989,99
1552	2024	12031.03.0053	Spese medico curante	2.873,86
1554	2024	12031.09.0001	Restituzione rette di degenza	1.009,00
1555	2024	12031.10.0009	Assicurazione automezzi in dotazione	1.000,00
1557	2024	12031.03.0004	Acquisto di beni mobili ed attrezzature	4.520,54
1623	2024	12031.03.0034	Spese manutenzione straordinaria immobile istituzione	2.607,33
1624	2024	12032.03.0002	Manutenzioni varie in proprio su stabile della Istituzione Casa di Riposo	10.689,84
TOTALE				252.263,94



**ISTITUZIONE CASA DI RIPOSO DI CALTRANO
COMUNE DI CALTRANO**

Provincia di Vicenza

Via Roma n.45 - 36030 CALTRANO (VI) - c.f.84000910244 - p.iva 00541820247
n.tel. 0445/390057 - n.fax 0445/395931
e-mail ragioneria@comune.caltrano.vi.it

Allegato D

Caltrano, 04.04.2025

ATTESTAZIONE

La sottoscritta Fontana Laura in qualità di responsabile finanziario dell'istituzione casa di riposo di Caltrano

Visti gli artt 193 e 194 del D.Lgs n. 267 del 18/08/2000

ATTESTA

che nella gestione dell'Istituzione « Casa di riposo di Caltrano » anno 2024 non sono stati rilevati debiti fuori bilancio non riconosciuti e privi di copertura finanziaria.



**IL RESPONSABILE FINANZIARIO DELL'ISTITUZIONE
(Fontana Laura)**

Consegna Conto del Tesoriere/Cassiere
Esercizio **2024**

Con riferimento a quanto previsto dall'art. 226 del D.Lgs. 267/2000 e al fine di rispettare il previsto termine di 30 giorni dalla chiusura dell'esercizio finanziario 2024 per la consegna si trasmettono, tramite Posta Elettronica Certificata e debitamente sottoscritti con Firma Digitale da parte di Legale Rappresentante/Procuratore di Unicredit S.p.A., i seguenti documenti:

- Conto del Tesoriere redatto in conformità al modello di cui all'allegato n.17 al D.Lgs. 118/2011 con relativo "Quadro illustrativo della concordanza tra il conto di Tesoreria e la contabilità speciale di T.U.;"
- Rendiconto di Gestione dell'esercizio 2024 con le risultanze contabili del Tesoriere aggiornato alla data di sottoscrizione, sulla scorta dei documenti consegnati dall'Ente e lavorati a tale data;
- gli allegati di svolgimento per ogni singola tipologia di entrata e di spesa.

Si rammenta che i documenti informatici contenenti gli estremi delle quietanze di riscossione e di pagamento sono costituiti dagli esiti applicativi di esecuzione ordinativo e dai giornali di cassa già trasmessi in corso di esercizio secondo le regole Siope+ ed i protocolli AGID.

I dati di concordanza contabile e di bilancio, che avete comunque avuto modo di verificare costantemente in corso di esercizio, tramite il giornale di cassa e tutta la reportistica messaVi a disposizione, possono essere da Voi riscontrati nel prospetto "Rendiconto di Gestione" che riepiloga la situazione di cassa nonché dagli allegati di svolgimento uniti alla presente.

La trasmissione del Conto del Tesoriere comporta la chiusura dell'esercizio finanziario e pertanto qualora fosse necessario procedere alla parifica delle risultanze contabili del Tesoriere con quelle dell'Ente, successivamente alla ricezione della presente documentazione, dovrete richiederne l'apertura con specifica comunicazione via email/PEC ai consueti canali di comunicazione con il Tesoriere.

In subordine a tale richiesta potrete quindi richiedere ulteriori sistemazioni contabili e/o di imputazioni di bilancio consegnando la relativa documentazione, così da consentire una rielaborazione del Conto del Tesoriere definitivamente parificato. In tal caso e comunque non oltre 60 giorni dalla richiesta di riapertura dell'esercizio finanziario, il Tesoriere provvederà a un reinoltro di tutta la relativa documentazione sempre a mezzo di Posta Elettronica Certificata.

La ricevuta di consegna rilasciata dal sistema di Posta Elettronica rappresenta conferma e scarico per il Tesoriere di ricezione di tutti i documenti trasmessi.

Il Tesoriere
UniCredit S.p.A.

R E N D I C O N T O D E L T E S O R I E R E

TITOLO, TIPOLOGIA		DENOMINAZIONE	RESIDUI ATTIVI AL 1/1/2024 (RS)	PREVISIONI DEFINITIVE DI COMPETENZA (CP)	CASSA (CS)	RISCOSSIONI IN C/RESIDUI (RR)	RISCOSSIONI IN C/COMPETENZA (RC)	TOTALE RISCOSSIONI (TR)
TITOLO 2		TRASFERIMENTI CORRENTI						
20101		TIPOLOGIA 101: TRASFERIMENTI CORRENTI DA AMMINISTRAZIONI PUBBLICHE	RS 0,00	CP 0,00	CS 0,00	RR 151.977,15	RC 473.984,19	TR 625.961,34
20000	TOTALE TITOLO 2	TRASFERIMENTI CORRENTI	RS 0,00	CP 0,00	CS 0,00	RR 151.977,15	RC 473.984,19	TR 625.961,34
TITOLO 3		ENTRATE EXTRATRIBUTARIE						
30100		TIPOLOGIA 100: VENDITA DI BENI E SERVIZI E PROVENTI DERIVANTI DALLA GESTIONE DEI BENI	RS 0,00	CP 0,00	CS 0,00	RR 9.780,00	RC 805.000,00	TR 814.780,00
30500		TIPOLOGIA 500: RIMBORSI E ALTRE ENTRATE CORRENTI	RS 0,00	CP 0,00	CS 0,00	RR 2.342,20	RC 9.209,88	TR 11.552,08
30000	TOTALE TITOLO 3	ENTRATE EXTRATRIBUTARIE	RS 0,00	CP 0,00	CS 0,00	RR 12.122,20	RC 814.209,88	TR 826.332,08

R E N D I C O N T O D E L T E S O R I E R E

TITOLO, TIPOLOGIA		DENOMINAZIONE		RESIDUI ATTIVI AL 1/1/2024 (RS)	RISCOSSIONI IN C/RESIDUI (RR)
				PREVISIONI DEFINITIVE DI COMPETENZA (CP)	RISCOSSIONI IN C/COMPETENZA (RC)
				PREVISIONI DEFINITIVE DI CASSA (CS)	TOTALE RISCOSSIONI (TR)
TITOLO 9		ENTRATE PER CONTO TERZI E PARTITE DI GIRO			
90100	TIPOLOGIA 100: ENTRATE PER PARTITE DI GIRO	RS	0,00	RR	0,00
		CP	0,00	RC	176.659,73
		CS	0,00	TR	176.659,73
90000	TOTALE TITOLO 9	RS	0,00	RR	0,00
		CP	0,00	RC	176.659,73
		CS	0,00	TR	176.659,73
TOTALE TITOLI		RS	0,00	RR	164.099,35
		CP	0,00	RC	1.464.853,80
		CS	0,00	TR	1.628.953,15

R E N D I C O N T O D E L T E S O R I E R E

MISSIONE, PROGRAMMA, TITOLO			DENOMINAZIONE	RESIDUI PASSIVI AL 1/1/2024 (RS)	PAGAMENTI IN C/RESIDUI (PR)	PREVISIONI DEFINITIVE DI COMPETENZA (CP)	PAGAMENTI IN C/COMPETENZA (PC)	PREVISIONI DEFINITIVE DI CASSA (CS)	TOTALE PAGAMENTI (TP)
MISSIONE 12			DIRITTI SOCIALI, POLITICHE SOCIALI E FAMIGLIA						
I 1203 PROGRAMMA 03			INTERVENTI PER GLI ANZIANI						
TITOLO 1			SPESE CORRENTI	RS 0,00	PR 183.799,60	CP 0,00	PC 1.223.560,03	CS 0,00	TP 1.407.359,63
TITOLO 2			SPESE IN CONTO CAPITALE	RS 0,00	PR 40.560,87	CP 0,00	PC 4.310,16	CS 0,00	TP 44.871,03
TOTALE PROGRAMMA 03			INTERVENTI PER GLI ANZIANI	RS 0,00	PR 224.360,47	CP 0,00	PC 1.227.870,19	CS 0,00	TP 1.452.230,66
TOTALE MISSIONE 12			DIRITTI SOCIALI, POLITICHE SOCIALI E FAMIGLIA	RS 0,00	PR 224.360,47	CP 0,00	PC 1.227.870,19	CS 0,00	TP 1.452.230,66
MISSIONE 99			SERVIZI PER CONTO TERZI						
I 9901 PROGRAMMA 01			SERVIZI PER CONTO TERZI E PARTITE DI GIRO						
TITOLO 7			SPESE PER CONTO DI TERZI E PARTITE DI GIRO	RS 0,00	PR 0,00	CP 0,00	PC 176.659,73	CS 0,00	TP 176.659,73

R E N D I C O N T O D E L T E S O R I E R E

		RESIDUI PASSIVI AL 1/1/2024 (RS)	PAGAMENTI IN C/RESIDUI (PR)
MISSIONE, PROGRAMMA, TITOLO	DENOMINAZIONE	PREVISIONI DEFINITIVE DI COMPETENZA (CP)	PAGAMENTI IN C/COMPETENZA (PC)
		PREVISIONI DEFINITIVE DI CASSA (CS)	TOTALE PAGAMENTI (TP)
TOTALE PROGRAMMA 01	SERVIZI PER CONTO TERZI E PARTITE DI GIRO	RS 0,00 CP 0,00 CS 0,00	PR 0,00 PC 176.659,73 TP 176.659,73
TOTALE MISSIONE 99	SERVIZI PER CONTO TERZI	RS 0,00 CP 0,00 CS 0,00	PR 0,00 PC 176.659,73 TP 176.659,73
TOTALE MISSIONI		RS 0,00 CP 0,00 CS 0,00	PR 224.360,47 PC 1.404.529,92 TP 1.628.890,39

20250130 T2TBXCG
UNICREDIT S.P.A.
TESORERIA 02071 PIOVENE ROCCHETTE
ENTE 103811 CASA RIPOSO CALTRANO-ISTITUZIONE COMUNALE

PROCEDURA TESORERIA 2000

PROVINCIA DI VICENZA

ESERCIZIO 2024

RENDICONTO DEL TESORIERE

I	DESCRIZIONE	I	CONTO	I	T O T A L E	I
I		I	RESIDUI	I	COMPETENZA	I
I	FONDO DI CASSA AL 1 GENNAIO 2024	I		I		I
I	RISCOSSIONI (+)	I	164.099,35	I	1.464.853,80	I
I	PAGAMENTI (-)	I	224.360,47	I	1.404.529,92	I
I		I	DIFFERENZA	I		I
I	RISCOSSIONI DA REGOLARIZZARE CON REVERSALI (+)			I	3.403,00	I
I	PAGAMENTI DA REGOLARIZZARE CON MANDATI (-)			I	0,00	I
I	PAGAMENTI PER AZIONI ESECUTIVE (-)			I	0,00	I
I	FONDO DI CASSA AL 31 DICEMBRE 2024			I	442.106,05	I

CONCORDANZA CON LA TESORERIA PROVINCIALE

FONDO DI CASSA AL 31 DICEMBRE 2024	I	442.106,05	I
(-)	I		I
(+)	I		I
DISPONIBILITA' PRESSO LA TESORERIA PROVINCIALE	I	VEDI ALLEGATO	I

SITUAZIONE VINCOLI DI CASSA AL 31 DICEMBRE 2024 DI CUI ALL'ART. 209, COMMA 3-BIS, DEL DLGS 267/2000
(SOLO PER GLI ENTI LOCALI)

I	FONDO DI CASSA AL 31 DICEMBRE 2024	I	442.106,05	I
I	DI CUI QUOTA VINCOLATA DEL FONDO DI CASSA AL 31 DICEMBRE 2024	(A) I		I
I	QUOTA VINCOLATA UTILIZZATA PER LE SPESE CORRENTI NON REINTEGRATA AL 31 DICEMBRE 2024	(B) I		I
I	TOTALE QUOTA VINCOLATA AL 31 DICEMBRE 2024	(A) + (B) I		I

SI DICHIARA CHE SONO STATI RISPETTATI DURANTE L' ANNO 2024 I LIMITI IMPOSTI DALLA NORMATIVA SULLA TESORERIA UNICA

, LI 31/12/2024

IL TESORIERE
UNICREDIT S.P.A.

CASA RIPOSO CALTRANO-ISTITUZIO
QUADRO ILLUSTRATIVO DELLA CONCORDANZA
TRA IL CONTO DI TESORERIA E LA CONTABILITA' SPECIALE DI T.U.
ANNO 2024

Fondo di cassa		442.106,05
Giacenze presso conto di Tesoreria escluse da riversamento in Contabilità Speciale	(-)	0,00
Riscossioni effettuate dal tesoriere e non contabilizzate nella contabilità speciale presso la Tesoreria Provinciale	(-)	0,00
Pagamenti effettuati dal Tesoriere e non contabilizzati nella contabilità speciale presso la Tesoreria Provinciale	(+)	0,00
Pagamenti effettuati nella contabilità speciale presso la Tesoreria Provinciale non contabilizzati dal Tesoriere	(-)	0,00
Versamenti nella contabilità speciale presso la Tesoreria Provinciale non contabilizzati dal Tesoriere	(+)	0,00
Disponibilità presso la Tesoreria Centrale al 31.12.2024		442.106,05

Si dichiara che sono stati rispettati i limiti imposti dalla normativa sulla tesoreria unica.

CASA RIPOSO CALTRANO-ISTITUZIO
VERBALE DI VERIFICA DI CASSA
ANNO 2024

Proceduto alla chiusura dell'esercizio all'esame dei registri e dei documenti contabili, si accerta quanto segue:

I. - ENTRATA			
Fondo di cassa alla chiusura dell'esercizio 2023		€uro	438.640,29
Reversali trasmesse dall'Ente:	€uro	1.628.953,15	
Reversali registrate dal Tesoriere:	€uro	1.628.953,15	
Reversali Incassate:	€uro	1.628.953,15	
Reversali da incassare/regolarizzare:	€uro	0,00	
Entrate da regolarizzare:	€uro	3.403,00	
TOTALE ENTRATE		€uro	2.070.996,44
<i>Differenza tra reversali trasmesse e reversali registrate</i>		<i>€uro</i>	<i>0,00</i>

II. - USCITA			
Deficienza di cassa alla chiusura dell'esercizio 2023		€uro	0,00
Mandati trasmessi dall'Ente:	€uro	1.628.890,39	
Mandati registrati dal Tesoriere:	€uro	1.628.890,39	
Mandati pagati:	€uro	1.628.890,39	
Mandati da pagare/regolarizzare:	€uro	0,00	
Uscite da regolarizzare:	€uro	0,00	
TOTALE USCITE		€uro	1.628.890,39
<i>Differenza tra mandati trasmessi e mandati registrati</i>		<i>€uro</i>	<i>0,00</i>

Fondi a disposizione dell'Ente per la gestione del bilancio		€uro	442.106,05
--	--	-------------	-------------------

La presente verifica è comprensiva degli allegati:

- Quadro di raccordo con la tesoreria provinciale

+ TIT.+		CODICE	NUMERO	PRG	BILANCIO DI PREVISIONE	RESIDUI	COMPETENZA	CASSA
+ PREVISIONI ORIGINARIE 2024 EURO+								
+ TIPOLOGIA 100: ENTRATE PER PARTITE DI GIRO								
+ VARIAZIONI :								
+ PREVISIONI DEFINITIVE 2024 EURO+								
CONTO DEL TESORIERE								
N.	REVERSALI	IMPORTO	DELLE RISCOSSIONI			A N N O T A Z I O N I		
PROGR.	N.	IMPORTO	RESIDUI					
155+	229+	52,93		52,93	146.690,90			
156+	230+	90,00		90,00	146.780,90			
157+	231+	1.079,92		1.079,92	147.860,82			
158+	232+	1.217,90		1.217,90	149.078,72			
159+	233+	22.085,44		22.085,44	171.164,16			
160+	239+	1.258,18		1.258,18	172.422,34			
161+	240+	1.174,63		1.174,63	173.596,97			
162+	241+	86,23		86,23	173.683,20			
163+	243+	1.103,63		1.103,63	174.786,83			
164+	244+	6,00		6,00	174.792,83			
165+	245+	7,27		7,27	174.800,10			
166+	246+	25,60		25,60	174.825,70			
167+	247+	40,39		40,39	174.866,09			
168+	248+	88,99		88,99	174.955,08			
169+	249+	44,07		44,07	174.999,15			
170+	250+	57,20		57,20	175.056,35			
171+	251+	72,60		72,60	175.128,95			
172+	252+	73,26		73,26	175.202,21			
173+	253+	74,92		74,92	175.277,13			
174+	254+	91,72		91,72	175.368,85			
175+	255+	245,80		245,80	175.614,65			
176+	256+	1.045,08		1.045,08	176.659,73			
+TOTALI+					176.659,73	176.659,73		

+ TIT.+		CODICE	NUMERO	PRG	BILANCIO DI PREVISIONE	RESIDUI	COMPETENZA	CASSA
+ PREVISIONI ORIGINARIE 2024 EURO+								
+ SPESE CORRENTI								
+ VARIAZIONI :								
+ PREVISIONI DEFINITIVE 2024 EURO+								
CONTO DEL TESORIERE								
N.	MANDATI	IMPORTE		DEI PAGAMENTI	A N N O T A Z I O N I			
PROGR.	N.	IMPORTE	RESIDUI					
31+	86+	430,20		430,20	94.239,37			
32+	87+	1.451,93		1.451,93	95.691,30			
33+	91+	1,20		1,20	95.692,50			
34+	92+	3,80		3,80	95.696,30			
35+	93+	1.595,00		1.595,00	97.291,30			
36+	94+	1,20		1,20	97.292,50			
37+	95+	290,00		290,00	97.582,50			
38+	97+	45,60		45,60	97.628,10			
39+	105+	242,05		242,05	97.870,15			
40+	106+	1.902,08		1.902,08	99.772,23			
41+	107+	484,71		484,71	100.256,94			
42+	108+	545,34		545,34	100.802,28			
43+	109+	1.868,86		1.868,86	102.671,14			
44+	110+	1.057,36		1.057,36	103.728,50			
45+	111+	1.647,00		1.647,00	105.375,50			
46+	112+	11.112,68		11.112,68	116.488,18			
47+	113+	23.663,60		23.663,60	140.151,78			
48+	115+	6,30		6,30	140.158,08			
49+	116+	3.964,07		3.964,07	144.122,15			
50+	117+	1.178,56		1.178,56	145.300,71			
51+	118+	518,00		518,00	145.818,71			
52+	119+	385,00		385,00	146.203,71			
53+	120+	2.828,64		2.828,64	149.032,35			
54+	121+	13.578,70		13.578,70	162.611,05			
55+	125+	3.924,48		3.924,48	166.535,53			
56+	127+	430,45		430,45	166.965,98			
57+	130+	1.399,92		1.399,92	168.365,90			
58+	134+	3,80		3,80	168.369,70			
59+	135+	2.061,50		2.061,50	170.431,20			
60+	136+	42,00		42,00	170.473,20			
61+	137+	44,40		44,40	170.517,60			

+ TIT.+		CODICE	NUMERO	PRG	BILANCIO DI PREVISIONE	RESIDUI	COMPETENZA	CASSA
+ PREVISIONI ORIGINARIE 2024 EURO+								
+ SPESE CORRENTI								
+ VARIAZIONI :								
+ PREVISIONI DEFINITIVE 2024 EURO+								
CONTO DEL TESORIERE								
N.	MANDATI	IMPORTO		DEI PAGAMENTI		A N N O T A Z I O N I		
PROGR.	N.	IMPORTO	RESIDUI	IMPORTO	RESIDUI			
93+	192+	2.211,30		2.211,30		274.788,67		
94+	193+	720,48		720,48		275.509,15		
95+	194+	1.774,23		1.774,23		277.283,38		
96+	195+	1.091,97		1.091,97		278.375,35		
97+	196+	1.902,00		1.902,00		280.277,35		
98+	197+	11.118,16		11.118,16		291.395,51		
99+	198+	25.204,10		25.204,10		316.599,61		
100+	199+	105.580,87		105.580,87		422.180,48		
101+	201+	6,30		6,30		422.186,78		
102+	202+	3.089,95		3.089,95		425.276,73		
103+	203+	875,36		875,36		426.152,09		
104+	204+	78,65		78,65		426.230,74		
105+	206+	1,20		1,20		426.231,94		
106+	207+	14,00		14,00		426.245,94		
107+	208+	44,40		44,40		426.290,34		
108+	209+	317,40		317,40		426.607,74		
109+	210+	2.010,62		2.010,62		428.618,36		
110+	211+	942,76		942,76		429.561,12		
111+	212+	1.561,33		1.561,33		431.122,45		
112+	213+	990,09		990,09		432.112,54		
113+	214+	1.132,40		1.132,40		433.244,94		
114+	215+	1.315,57		1.315,57		434.560,51		
115+	216+	1.413,22		1.413,22		435.973,73		
116+	217+	2.167,76		2.167,76		438.141,49		
117+	218+	2.452,96		2.452,96		440.594,45		
118+	219+	11.879,08		11.879,08		452.473,53		
119+	220+	25.204,10		25.204,10		477.677,63		
120+	222+	1.323,90		1.323,90		479.001,53		
121+	223+	1.021,90		1.021,90		480.023,43		
122+	224+	2.138,06		2.138,06		482.161,49		
123+	225+	5.010,01		5.010,01		487.171,50		

+ TIT.+		CODICE	NUMERO	PRG	BILANCIO DI PREVISIONE	RESIDUI	COMPETENZA	CASSA
+ PREVISIONI ORIGINARIE 2024 EURO+								
+ SPESE CORRENTI								
+ VARIAZIONI :								
+ PREVISIONI DEFINITIVE 2024 EURO+								
CONTRO DEL TESORIERE								
N.	MANDATI	IMPORTO		DEI PAGAMENTI		A N N O T A Z I O N I		
PROGR.	N.	IMPORTO	RESIDUI	IMPORTO	RESIDUI			
124+	226+	2.824,98		2.824,98		489.996,48		
125+	227+	11.836,27		11.836,27		501.832,75		
126+	231+	3.512,54		3.512,54		505.345,29		
127+	234+	453,93		453,93		505.799,22		
128+	236+	1.253,98		1.253,98		507.053,20		
129+	240+	38,00		38,00		507.091,20		
130+	241+	45,60		45,60		507.136,80		
131+	242+	2.674,57		2.674,57		509.811,37		
132+	243+	11.837,14		11.837,14		521.648,51		
133+	248+	3.475,53		3.475,53		525.124,04		
134+	250+	453,93		453,93		525.577,97		
135+	253+	1.241,29		1.241,29		526.819,26		
136+	255+	42,70		42,70		526.861,96		
137+	256+	162,26		162,26		527.024,22		
138+	257+	305,80		305,80		527.330,02		
139+	258+	501,04		501,04		527.831,06		
140+	259+	2.862,83		2.862,83		530.693,89		
141+	260+	1.774,23		1.774,23		532.468,12		
142+	261+	915,00		915,00		533.383,12		
143+	262+	1.230,97		1.230,97		534.614,09		
144+	263+	1.651,77		1.651,77		536.265,86		
145+	264+	1.656,36		1.656,36		537.922,22		
146+	265+	1.863,45		1.863,45		539.785,67		
147+	266+	1.902,00		1.902,00		541.687,67		
148+	267+	11.495,88		11.495,88		553.183,55		
149+	268+	25.070,84		25.070,84		578.254,39		
150+	270+	6,30		6,30		578.260,69		
151+	271+	1.196,59		1.196,59		579.457,28		
152+	272+	727,74		727,74		580.185,02		
153+	273+	500,00		500,00		580.685,02		
154+	275+	1.045,00		1.045,00		581.730,02		

+ TIT.+		CODICE		NUMERO		PRG		BILANCIO DI PREVISIONE		RESIDUI		COMPETENZA		CASSA	
+ 0 0 1 2 0 3 1 +		0012031 +		+PREVISIONI ORIGINARIE		2024 EURO+									
+ SPESE CORRENTI															
+ VARIAZIONI :															
+ PREVISIONI DEFINITIVE 2024 EURO+															
CONTRO DEL TESORIERE															
+ N. +		MANDATI		IMPORTO		DEI PAGAMENTI						A N N O T A Z I O N I			
+PROGR. +		N. I		IMPORTO		RESIDUI									
+ 186+ 330+ 2,85 + + 686.541,00 +															
+ 187+ 331+ 90,00 + + 686.631,00 +															
+ 188+ 332+ 259,70 + + 686.890,70 +															
+ 189+ 333+ 2.135,20 + + 689.025,90 +															
+ 190+ 334+ 1.882,24 + + 690.908,14 +															
+ 191+ 335+ 684,63 + + 691.592,77 +															
+ 192+ 336+ 1.987,14 + + 693.579,91 +															
+ 193+ 337+ 2.660,46 + + 696.240,37 +															
+ 194+ 338+ 1.902,00 + + 698.142,37 +															
+ 195+ 339+ 3.316,40 + + 701.458,77 +															
+ 196+ 340+ 4.633,71 + + 706.092,48 +															
+ 197+ 341+ 5.000,00 + + 711.092,48 +															
+ 198+ 342+ 11.879,08 + + 722.971,56 +															
+ 199+ 343+ 25.070,84 + + 748.042,40 +															
+ 200+ 344+ 116.362,75 + + 864.405,15 +															
+ 201+ 347+ 1.213,14 + + 865.618,29 +															
+ 202+ 348+ 447,81 + + 866.066,10 +															
+ 203+ 349+ 926,50 + + 866.992,60 +															
+ 204+ 350+ 14,00 + + 867.006,60 +															
+ 205+ 351+ 1,20 + + 867.007,80 +															
+ 206+ 352+ 5,50 + + 867.013,30 +															
+ 207+ 353+ 3,80 + + 867.017,10 +															
+ 208+ 354+ 1.650,00 + + 868.667,10 +															
+ 209+ 355+ 42,00 + + 868.709,10 +															
+ 210+ 356+ 43,20 + + 868.752,30 +															
+ 211+ 357+ 1.894,37 + + 870.646,67 +															
+ 212+ 358+ 8.789,52 + + 879.436,19 +															
+ 213+ 363+ 2.559,68 + + 881.995,87 +															
+ 214+ 365+ 331,26 + + 882.327,13 +															
+ 215+ 368+ 913,44 + + 883.240,57 +															
+ 216+ 369+ 1.378,00 + + 884.618,57 +															

+ TIT.+		CODICE	+ NUMERO	PRG	+ BILANCIO DI PREVISIONE	+ RESIDUI	+ COMPETENZA	+ CASSA
+ 0 0 1 2 0 3 1			+ 0012031		+ PREVISIONI ORIGINARIE 2024 EURO			
+ SPESE CORRENTI								
+ VARIAZIONI :								
+ PREVISIONI DEFINITIVE 2024 EURO								
CONTATO DEL TESORIERE								
+ N. +		MANDATI		IMPORTO DEI PAGAMENTI		A N N O T A Z I O N I		
PROGR. +	I	N.	I	IMPORTO	RESIDUI	I	I	I
+ 248+	410+			1.902,00			980.210,95	
+ 249+	411+			11.879,08			992.090,03	
+ 250+	412+			25.575,98			1.017.666,01	
+ 251+	413+			122.473,80			1.140.139,81	
+ 252+	415+			6,30			1.140.146,11	
+ 253+	416+			882,22			1.141.028,33	
+ 254+	417+			649,26			1.141.677,59	
+ 255+	418+			16,00			1.141.693,59	
+ 256+	419+			550,00			1.142.243,59	
+ 257+	420+			17.983,37			1.160.226,96	
+ 258+	421+			2.220,62			1.162.447,58	
+ 259+	426+			4.840,77			1.167.288,35	
+ 260+	428+			658,99			1.167.947,34	
+ 261+	431+			1.727,84			1.169.675,18	
+ 262+	433+			42,00			1.169.717,18	
+ 263+	434+			23.176,41			1.192.893,59	
+ 264+	435+			66,00			1.192.959,59	
+ 265+	436+			141,97			1.193.101,56	
+ 266+	437+			189,01			1.193.290,57	
+ 267+	438+			223,99			1.193.514,56	
+ 268+	439+			317,20			1.193.831,76	
+ 269+	440+			402,60			1.194.234,36	
+ 270+	442+			415,47			1.194.649,83	
+ 271+	443+			479,46			1.195.129,29	
+ 272+	444+			3.406,48			1.198.535,77	
+ 273+	445+			1.868,86			1.200.404,63	
+ 274+	446+			925,56			1.201.330,19	
+ 275+	447+			1.008,92			1.202.339,11	
+ 276+	448+			1.902,00			1.204.241,11	
+ 277+	449+			11.495,88			1.215.736,99	
+ 278+	451+			1.245,08			1.216.982,07	

+ TIT.+		CODICE		NUMERO		PRG	BILANCIO DI PREVISIONE		RESIDUI	COMPETENZA	CASSA
+ 0 0 1 2 0 3 2 +		0012032 +					+ PREVISIONI ORIGINARIE 2024 EURO +				
+ SPESE IN CONTO CAPITALE											
+ VARIAZIONI :											
+ PREVISIONI DEFINITIVE 2024 EURO +											
CONTO DEL TESORIERE											
+ N. +		MANDATI		IMPORTO		DEI PAGAMENTI		A N N O T A Z I O N I			
PROGR.	I	N.	I	IMPORTO	I	RESIDUI	I	I	I	I	I
1+	381+			3.903,90			3.903,90	3.903,90			
2+	441+			406,26			406,26	4.310,16			
3+	8+			680,32		680,32		4.990,48			
4+	12+			208,80		208,80		5.199,28			
5+	13+			792,00		792,00		5.991,28			
6+	52+			1.709,40		1.709,40		7.700,68			
7+	98+			242,00		242,00		7.942,68			
8+	100+			435,60		435,60		8.378,28			
9+	102+			26.832,00		26.832,00		35.210,28			
10+	138+			115,50		115,50		35.325,78			
11+	139+			2.783,00		2.783,00		38.108,78			
12+	326+			6.762,25		6.762,25		44.871,03			
+TOTALI+											
						40.560,87		4.310,16		44.871,03	

20250130 T2TBYPD
UNICREDIT S.P.A.
TESORERIA 02071 PIOVENE ROCCHETTE

PROCEDURA TESORERIA 2000
ELENCO PROVVISORI DI ENTRATA DA REGOLARIZZARE AL 30.01.2025

PAGINA 1

ENTE 103811 CASA RIPOSO CALTRANO-ISTITUZIONE COMUNALE
NUMERO NUMERO DATA

ESERCIZIO 2024
IMPORTO IMPORTO

ORDINE	DOCUM.	CARICO	INTESTAZIONE	TU	TO	BOLLI	SPESE	COMM.	ATTRIBUITO	DA	ATTRIBUIRE
	279	27.12.2024	COMUNE CALTRANO DA 0603177J VS. DISTINTA NR. C BISDD-1734617051372	1	51				0,00		3.403,00

TOTALE ENTE : 1 PROVVISORIO 0,00 3.403,00

**N.3 DI REGISTRO
del 09.04.2025**



**COMUNE DI CALTRANO
PROVINCIA DI VICENZA**

ISTITUZIONE "Casa di Riposo di Caltrano"

VERBALE DI DELIBERAZIONE DEL CONSIGLIO DI AMMINISTRAZIONE

ORIGINALE

L'anno **2025** il giorno **nove** del mese di **aprile** alle ore **18:00**, presso la sede della Istituzione comunale Casa di Riposo di Caltrano, in ordine all'avviso di convocazione (prot. n. 142 del 31.03.2025) diramato dal Presidente Zoccarato Katya si è riunito il Consiglio di Amministrazione nelle persone dei Signori:

		PRESENTE	ASSENTE
ZOCCARATO KATYA	Presidente	X	
BONAGURO EMANUELE	Consigliere	X	
ODELANTI GRAZIA	Consigliere	X	
TOLDO FABIO	Consigliere	X	

Assiste il Segretario – Direttore dott. Michele Pasqualetto.

Essendo legale l'adunanza, il Presidente invita i convenuti a deliberare sul seguente oggetto:

**RIACCERTAMENTO ORDINARIO DEI RESIDUI AI FINI DELLA FORMAZIONE DEL
RENDICONTO 2024**

IL CONSIGLIO DI AMMINISTRAZIONE

RICHIAMATE le seguenti delibere del Comune di Caltrano:

- Delibera di Giunta Comunale n. 99 del 12/11/2012 con la quale è stato dato indirizzo agli uffici comunali di predisporre gli atti necessari alla costituzione di una "Istituzione" per la gestione della casa di riposo comunale
- Delibera di Consiglio Comunale n. 4 in data 11/02/2013 avente ad oggetto "Costituzione della Istituzione pubblica denominata "Casa di riposo di Caltrano" per la gestione dei servizi socio sanitari Art. 114 del D. Lgs. n. 267/2000). Approvazione regolamento e indirizzi operativi
- Delibera di Giunta comunale n. 39 del 25/03/2013 avente ad oggetto: "Assegnazione dei beni mobili, immobili e delle risorse umane all'istituzione Casa di Riposo di Caltrano".

RICHIAMATO altresì l'art. 9 comma 2 lett. b) e c) del regolamento per il funzionamento dell'istituzione casa di riposo di Caltrano che disciplina le competenze attribuite al consiglio di amministrazione in materia di bilanci e contabilità;

VISTO il decreto legislativo n. 118 del 23 giugno 2011, recante disposizioni in materia di armonizzazione dei sistemi contabili e degli schemi di bilancio delle regioni, degli enti locali e dei loro organismi, con il quale sono stati individuati i principi contabili fondamentali del coordinamento della finanza pubblica ai sensi dell'art. 117, comma 3 della Costituzione;

DATO ATTO che ai sensi dell'art. 3 del sopra citato d.lgs. 118/2011, le Amministrazioni pubbliche devono adeguare la propria gestione ai principi contabili generali e di competenza finanziaria;

PREMESSO che l'art. 228, comma 3, del testo unico degli Enti locali approvato con D.Lgs. 267/2000 dispone che prima dell'inserimento nel conto del bilancio dei residui attivi e passivi l'ente locale provveda all'operazione di riaccertamento degli stessi, consistente nella revisione delle ragioni del mantenimento in tutto od in parte dei residui e della corretta imputazione in bilancio, secondo le modalità di cui all'art. 3, comma 4, del decreto legislativo 23 giugno 2011 n. 118 e successive modificazioni;

RICHIAMATO l'art. 3, comma 4, del citato decreto legislativo 118/2011, in forza del quale <<(...) *Possono essere conservate tra i residui attivi le entrate accertate esigibili nell'esercizio di riferimento, ma non incassate. Possono essere conservate tra i residui passivi le spese impegnate, liquidate o liquidabili nel corso dell'esercizio, ma non pagate. Le entrate e le spese accertate e impegnate non esigibili nell'esercizio considerato, sono immediatamente reimputate all'esercizio in cui sono esigibili. La reimputazione degli impegni è effettuata incrementando, di pari importo, il fondo pluriennale di spesa, al fine di consentire, nell'entrata degli esercizi successivi, l'iscrizione del fondo pluriennale vincolato a copertura delle spese reimputate. La costituzione del fondo pluriennale vincolato non è effettuata in caso di reimputazione contestuale di entrate e di spese. Le variazioni agli stanziamenti del fondo pluriennale vincolato e agli stanziamenti correlati, dell'esercizio in corso e dell'esercizio precedente, necessarie alla reimputazione delle entrate e delle spese riaccertate, sono effettuate con provvedimento amministrativo della giunta entro i termini previsti per l'approvazione del rendiconto dell'esercizio precedente. Il riaccertamento ordinario dei residui è effettuato anche nel corso dell'esercizio provvisorio o della gestione provvisoria. Al termine delle procedure di riaccertamento non sono conservati residui cui non corrispondono obbligazioni giuridicamente perfezionate (...)>>;*

VERIFICATO altresì quanto indicato al punto 9.1 dell'allegato 4/2 del d.lgs. 118/2011, c.d. principio applicato della contabilità finanziaria, in merito alla gestione dei residui;

RILEVATO:

- che nell'ambito delle operazioni propedeutiche alla formazione del rendiconto dell'esercizio 2024 il servizio finanziario dell'istituzione ha condotto, l'analisi degli accertamenti di entrata e degli impegni di spesa allo scopo di riallineare i valori all'effettiva consistenza, così da fornire una situazione aggiornata della massa dei residui attivi e passivi provenienti dalla competenza 2024 e dagli esercizi precedenti;

- che si rende conseguentemente necessario variare gli stanziamenti del bilancio di previsione 2025-2027, esercizio 2025, relativamente agli stanziamenti di cassa modificatisi a seguito delle operazioni di riaccertamento;

Ritenuto, per le motivazioni sopra illustrate:

- di riconoscere la consistenza dei residui attivi e dei residui passivi da inserire nel rendiconto 2024 per gli importi e secondo gli esercizi di provenienza risultanti dagli elenchi allegati A) e B), precisando che i dati sono sintetizzati nelle tabelle contenute nell'allegato C);
- di eliminare i residui attivi riportati nell'allegato D) per i motivi indicati nell'allegato stesso;
- di eliminare i residui passivi riportati nell'allegato E) per i motivi indicati nell'allegato stesso;
- variare gli stanziamenti del bilancio di previsione 2025-2027, esercizio 2025 relativamente agli stanziamenti di cassa allegato F);
- di adeguare conseguentemente gli stanziamenti dei capitoli/articoli di entrata e di spesa del Piano esecutivo di gestione alle variazioni di bilancio sopra indicate;

Considerato che le variazioni sopra elencate non alterano gli equilibri di bilancio ai sensi degli artt. 162 e 171 del TUEL approvato con Decreto Legislativo n. 267/2000;

Visto il vigente Regolamento di contabilità;

Visto il parere espresso dal revisore dei Conti, allegato alla presente;

Ritenuto di dichiarare il presente provvedimento immediatamente eseguibile ai sensi dell'art. 134 c. 4 del testo unico delle leggi sull'ordinamento degli enti locali approvato con D. Lgs. n. 267/2000, al fine di consentire il celere proseguimento del processo di formazione del rendiconto;

Con voti favorevoli unanimi espressi per alzata di mano.

D E L I B E R A

1. di riconoscere, per i motivi illustrati in premessa, la consistenza dei residui attivi e dei residui passivi da inserire nel rendiconto 2024 per gli importi e secondo gli esercizi di provenienza risultanti dagli elenchi **allegati A) e B)**, precisando che i dati sono riepilogati nelle tabelle contenute nell'**allegato C)**;
2. di eliminare i residui attivi riportati nell'**allegato D)** per i motivi indicati nell'allegato stesso;
3. di eliminare i residui passivi riportati nell'**allegato E)** per i motivi indicati nell'allegato stesso;
4. di variare conseguentemente le previsioni di cassa del bilancio di previsione 2025-2027, esercizio 2025, al fine di adeguare gli stanziamenti di cassa al riaccertamento dei residui, secondo quanto dettagliato **nell'allegato F) (allegato riportante i dati di interesse del tesoriere)**
5. di adeguare conseguentemente gli stanziamenti dei capitoli/articoli di entrata e di spesa del Piano esecutivo di gestione alle variazioni di bilancio sopra indicate;
6. di dare atto che il presente provvedimento è immediatamente eseguibile ai sensi dell'articolo 11, comma 9 del Regolamento per il funzionamento della Istituzione dei servizi socio-sanitari "Casa di riposo di Caltrano", approvato con delibera di Giunta Comunale di Caltrano n. 104 in data 30.12.2019 e pubblicato nel sito dell'istituzione per almeno quindici giorni.

Letto il presente verbale, viene approvato e sottoscritto.

IL PRESIDENTE
(Zoccarato Katya)



IL SEGRETARIO-DIRETTORE
(Pasqualetto dott. Michele)

La presente deliberazione è pubblicata per quindici giorni all'albo presso la sede della Istituzione a partire dal 09.04.2025.

Caltrano, 09.04.2025



IL SEGRETARIO-DIRETTORE
(Pasqualetto dott. Michele)

PARERI

Articolo 49, comma 1, T.U. n. 267/2000

X **Parere favorevole** in ordine alla regolarità tecnica



Il direttore
Pasqualetto dott. Michele

Caltrano, 09.04.2025

X **Parere favorevole** in ordine alla regolarità contabile



Il responsabile contabile
Fontana Laura

Caltrano, 09.04.2025

ALLEGATO A) ELENCO DEI RESIDUI ATTIVI

ACCERTAMENTO	ANNO	CAPITOLO	DESCRIZIONE	RESIDUO AL 31.12.2024
266	2024	20101.02.0002	Trasferimento ULSS N. 7 per rimborso spese fisioterapia/psicologo	8.221,20
267	2024	20101.02.0003	Contributo ULSS n. 7 per prestazioni sanitarie ospiti NA	101.070,03
268	2024	20101.02.0004	Proventi diversi	5.790,12
269	2024	30500.99.0001	Trasferimento ULSS N. 7 per rimborso spese medico	8.023,93
			TOTALE	123.105,28

ALLEGATO B) ELENCO DEI RESIDUI PASSIVI

IMPEGNO	ANNO	CAPITOLO	DESCRIZIONE	RESIDUO AL 31.12.2024
844	2018	12032.04.0002	Completamento zona esterna cofinanziamento lavori	2.384,14
1507	2024	12031.03.0018	Spese vive di gestione servizi di tesoreria e postale	438,00
1508	2024	12031.03.0044	Spese manutenzione immobile istituzione	10.812,87
1509	2024	12031.03.0011	Rimborso spese prestazioni di servizi erogati dalla cdr di Arsiero	1.287,12
1513	2024	12031.01.0002	Contributi previdenziali e assistenziali a carico dell'istituzione	539,65
1515	2024	12031.01.0004	Fondo politiche di sviluppo personale dell'istituzione(salario accessorio)	2.267,44
1517	2024	12031.02.0003	I.R.A.P.	192,73
1523	2024	12031.03.0037	Manutenzione e assistenza tecnica software e hardware Pasubio Tecnologia	4.752,16
1528	2024	12031.03.0005	Acquisto materiale per manutenzione stabile	62,90
1529	2024	12031.03.0006	Acquisto di prodotti per la pulizia e l'igiene	1.741,51
1530	2024	12031.03.0007	Acquisto carburante automezzi in dotazione	81,11
1532	2024	12031.03.0012	Servizio raccolta e smaltimento rifiuti speciali	185,44
1534	2024	12031.03.0014	Compenso al revisore dei conti	625,00
1535	2024	12031.03.0019	Prestazioni professionali sicurezza sul lavoro	3.663,00
1536	2024	12031.03.0020	Servizio elaborazione stipendi personale	3.000,00
1538	2024	12031.03.0023	Servizio di fisioterapia/ psicologo	2.057,12
1539	2024	12031.03.0024	Servizio assistente sociale	10.506,68
1540	2024	12031.03.0026	Servizio di fornitura pasti	11.879,08
1541	2024	12031.03.0028	Servizio di noleggio, lavaggio e stiratura biancheria	1.420,80
1542	2024	12031.03.0029	Gestione servizi assistenziali e generali in appalto	25.575,98
1543	2024	12031.03.0030	Gestione servizi , assistenziali e generali straordinari	4.900,00
1545	2024	12031.03.0040	Fornitura Energia Elettrica stabile istituzione	2.540,02
1546	2024	12031.03.0041	Fornitura gas metano stabile istituzione	2.291,58
1547	2024	12031.03.0042	Fornitura acqua stabile istituzione	1.596,15
1549	2024	12031.03.0046	Manutenzione attrezzature	190,32
1550	2024	12031.03.0048	Convenzione con Ipab A.Rossi	128.582,58
1551	2024	12031.03.0051	Spese assicurazione RC Cdr	5.989,99
1552	2024	12031.03.0053	Spese medico curante	2.873,86
1554	2024	12031.09.0001	Restituzione rette di degenza	1.009,00
1555	2024	12031.10.0009	Assicurazione automezzi in dotazione	1.000,00
1557	2024	12031.03.0004	Acquisto di beni mobili ed attrezzature	4.520,54
1623	2024	12031.03.0034	Spese manutenzione straordinaria immobile istituzione	2.607,33
1624	2024	12032.03.0002	Manutenzioni varie in proprio su stabile della Istituzione Casa di Riposo	10.689,84
TOTALE				252.263,94

ALLEGATO C) TABELLE DI RIEPILOGO DEI RESIDUI ATTIVI E PASSIVI AL 31.12.2024

TABELLA 1 - RESIDUI ATTIVI ESERCIZIO 2024

TITOLO	RESIDUI ATTIVI ESERCIZIO 2024					RESIDUI ATTIVI 2023 E PRECEDENTI				TOTALE RESIDUI ATTIVI DA INSERIRE NEL RENDICONTO 2024
	STANZIAMENTO	IMPORTO	IMPORTO	MINORI (-) E	IMPORTO DA	RESIDUI AL	IMPORTO	INESIGIBILI	IMPORTO DA	
	ASSESTATO 2024	ACCERTATO AL 31.12.2024	RISCOSSO	MAGGIORI (+) ACCERTAMENTI RISPETTO ALL'ASSESTATO	CONSERVARE	01.01.2024	RISCOSSO	INSUSSISTENTI (-) E MAGGIORI ENTRATE (+)	CONSERVARE	
	1	2	3	4	5=2-3	6	7	8	9=6+8-7	10=5+9
1 -Entrate correnti di natura tributaria	-	-	-	-	-	-	-	-	-	-
2 -Trasferimenti correnti	649.000,00	594.702,35	477.387,19	-	117.315,16	151.977,15	151.977,15	-	-	117.315,16
3 - Entrate extratributarie	820.050,00	820.000,00	814.209,88	-	5.790,12	12.122,20	12.122,20	-	-	5.790,12
4 - Entrate in conto capitale	-	-	-	-	-	-	-	-	-	-
5 - Entrate da riduzione di attività finanziarie	-	-	-	-	-	-	-	-	-	-
6 - Accensione di prestiti	-	-	-	-	-	-	-	-	-	-
6- anticipazioni da istituto tesoriere/cassiere	30.000,00	-	-	-	-	-	-	-	-	-
6 - Entrate per conto terzi e partite di giro	302.000,00	176.659,73	176.659,73	-	-	3.591,80	3.591,80	-	-	-
TOTALE	1.801.050,00	1.591.362,08	1.468.256,80	-	123.105,28	167.691,15	167.691,15	-	-	123.105,28

TABELLA 2 - RESIDUI PASSIVI ESERCIZIO 2024

TITOLO	RESIDUI PASSIVI ESERCIZIO 2024					RESIDUI PASSIVI 2023 E PRECEDENTI					TOTALE RESIDUI PASSIVI DA INSERIRE NEL RENDICONTO 2024	
	STANZIAMENTO	IMPORTO	IMPORTO	ASSESTATO	di cui	IMPORTO DA	RESIDUI ALL'	IMPORTO	INSUSSITENZE	IMPORTO DA		
	ASSESTATO 2024	IMPEGNATO AL 31.12.2024	PAGATO	IMPEGNATO (stanziamento comprensivo di FPV)	previdione asstate fondo pluriennale vincolato	CONSERVARE	01.01.2024	PAGATO	ECONOMIE E REVOCHE	CONSERVARE		
	1	2	3	4		5=2-3	6	7	8	9=6+8-7	10=5+9	
1 -Spese correnti	1.624.050,00	1.462.749,99	1.223.560,03	-	-	239.189,96	186.258,26	183.799,60	-	2.458,66	-	239.189,96
2-Spese in conto capitale	15.000,00	15.000,00	4.310,16	-	-	10.689,84	43.271,99	40.560,87	-	326,98	2.384,14	13.073,98
4- Spese per rimborso di prestiti	-	-	-	-	-	-	-	-	-	-	-	-
5 - Chiusura anticipazioni ricevute da istituto tesoriere/cassiere	30.000,00	-	-	-	-	-	-	-	-	-	-	-
7 - Spese per conto terzi e partite di giro	302.000,00	176.659,73	176.659,73	-	-	-	-	-	-	-	-	-
TOTALE	1.971.050,00	1.654.409,72	1.404.529,92	-	-	249.879,80	229.530,25	224.360,47	-	2.785,64	2.384,14	252.263,94

ALLEGATO D) VARIAZIONI DI RESIDUI ATTIVI

<i>ACCERTAMENTO</i>	<i>ANNO RESIDUO</i>	<i>CAPITOLO</i>	<i>DESCRIZIONE</i>	<i>RESIDUO AL 31.12.2024</i>	<i>IMPORTO VARIAZIONE RIACCERTAMENTO</i>	<i>MOTIVAZIONE</i>
						MINORE RESIDUO
			TOTALE	-		

ALLEGATO E) VARIAZIONI DI RESIDUI PASSIVI

<i>IMPEGNO</i>	<i>ANNO RESIDUO</i>	<i>CAPITOLO</i>	<i>DESCRIZIONE</i>	<i>RESIDUO AL 31.12.2024</i>	<i>IMPORTO VARIAZIONE RIACCERTAMENTO</i>	<i>MOTIVAZIONE</i>
1505	2023	12031.03.0036	Formazione 2023	1.891,67	- 1.891,67	MINORE RESIDUO
1387	2023	12031.03.0051	Assicurazione RC 2023	566,99	- 566,99	MINORE RESIDUO
1501	2023	12032.03.0002	Lavori vari cdr 2023	326,98	- 326,98	MINORE RESIDUO
TOTALE				2.785,64	- 2.785,64	

Allegato F)

SPESE 2025

MISSIONE, PROGRAMMA, TITOLO	DENOMINAZIONE		PREVISIONI AGGIORNATE ALLA PRECEDENTE VARIAZIONE N. 1 ESERCIZIO 2025	VARIAZIONE		PREVISIONI AGGIORNATE ALLA DELIBERA IN OGGETTO - ESERCIZIO 2025
				in aumento	in diminuzione	
Missione 12	Diritti sociali, politiche sociali e famiglia					
Programma 3	Interventi per gli anziani					
Titolo 1	Spese correnti					
12031.01.0001	Assegni fissi personale istituzione	residui presunti	0,00			0,00
		previsioni di competenza	124.000,00			124.000,00
		previsioni di cassa	187.669,04	-36.895,75		150.773,29
12031.01.0002	Contributi previdenziali e assistenziali a carico dell'istituzione	residui presunti	539,65			539,65
		previsioni di competenza	60.000,00			60.000,00
		previsioni di cassa	76.374,72	-7.411,35		68.963,37
12031.01.0004	Fondo politiche di sviluppo personale dell'istituzione	residui presunti	2.267,44			2.267,44
		previsioni di competenza	84.000,00			84.000,00
		previsioni di cassa	102.591,47	-12.067,97		90.523,50
12031.02.0001	Tassa proprietà automezzi in dotazione	residui presunti	0,00			0,00
		previsioni di competenza	550,00			550,00
		previsioni di cassa	688,12	-138,12		550,00
12031.02.0003	I.R.A.P.	residui presunti	192,73			192,73
		previsioni di competenza	19.000,00			19.000,00
		previsioni di cassa	24.944,34	-3.098,30		21.846,04
12031.03.0001	Acquisto stampati e cancelleria e materiale animazione ECONOMATO	residui presunti	0,00			0,00
		previsioni di competenza	3.500,00			3.500,00
		previsioni di cassa	5.515,06	-2.015,06		3.500,00
12031.03.0002	Acquisto pubblicazioni e periodici	residui presunti	0,00			0,00
		previsioni di competenza	500,00			500,00
		previsioni di cassa	710,00	-210,00		500,00
12031.03.0003	Spese economo comunale	residui presunti	0,00			0,00
		previsioni di competenza	1.500,00			1.500,00
		previsioni di cassa	3.000,00	-1.500,00		1.500,00
12031.03.0004	Acquisto di beni mobili ed attrezzature	residui presunti	4.520,54			4.520,54
		previsioni di competenza	15.000,00			15.000,00
		previsioni di cassa	20.000,00			20.000,00
12031.03.0005	Acquisto materiale per manutenzione stabile	residui presunti	62,90			62,90
		previsioni di competenza	3.000,00			3.000,00
		previsioni di cassa	4.000,00	-937,10		3.062,90
12031.03.0006	Acquisto di prodotti per la pulizia e l'igiene	residui presunti	1.741,51			1.741,51
		previsioni di competenza	20.000,00			20.000,00
		previsioni di cassa	27.154,65	-5.271,17		21.883,48

SPESE 2025

MISSIONE, PROGRAMMA, TITOLO	DENOMINAZIONE		PREVISIONI AGGIORNATE ALLA PRECEDENTE VARIAZIONE N. 1 ESERCIZIO 2025	VARIAZIONE		PREVISIONI AGGIORNATE ALLA DELIBERA IN OGGETTO - ESERCIZIO 2025
				in aumento	in diminuzione	
12031.03.0007	Acquisto carburante automezzi in dotazione	residui presunti	81,11			81,11
		previsioni di competenza	1.000,00			1.000,00
		previsioni di cassa	1.825,98		-744,87	1.081,11
12031.03.0009	Acquisto di beni sanitari	residui presunti	0,00			0,00
		previsioni di competenza	25.000,00			25.000,00
		previsioni di cassa	31.790,30		-2.877,61	28.912,69
12031.03.0011	Rimborso spese prestazioni di servizi di manutenzione erogati da enti convenzionati e dal comune	residui presunti	1.287,12			1.287,12
		previsioni di competenza	0,00			0,00
		previsioni di cassa	1.322,19		-35,07	1.287,12
12031.03.0012	Servizio raccolta e smaltimento rifiuti speciali	residui presunti	185,44			185,44
		previsioni di competenza	4.000,00			4.000,00
		previsioni di cassa	6.364,38		-2.178,94	4.185,44
12031.03.0013	Manutenzione automezzi in dotazione dell'istituzione	residui presunti	0,00			0,00
		previsioni di competenza	3.000,00			3.000,00
		previsioni di cassa	5.498,96		-2.498,96	3.000,00
12031.03.0014	Compenso al revisore dei conti	residui presunti	625,00			625,00
		previsioni di competenza	2.000,00			2.000,00
		previsioni di cassa	3.500,00		-875,00	2.625,00
12031.03.0018	Spese vive di gestione servizi di tesoreria e postale	residui presunti	438,00			438,00
		previsioni di competenza	2.000,00			2.000,00
		previsioni di cassa	2.823,12		-340,72	2.482,40
12031.03.0022	Servizio attività di animazione	residui presunti	0,00			0,00
		previsioni di competenza	1.000,00			1.000,00
		previsioni di cassa	1.734,00		-734,00	1.000,00
12031.03.0023	Servizio di fisioterapia/psicologo	residui presunti	2.057,12			2.057,12
		previsioni di competenza	20.000,00			20.000,00
		previsioni di cassa	35.385,00		-13.327,88	22.057,12
12031.03.0024	Servizio assistente sociale	residui presunti	10.506,68			10.506,68
		previsioni di competenza	30.000,00			30.000,00
		previsioni di cassa	42.375,54			42.375,54
12031.03.0026	Servizio di fornitura pasti in convenzione	residui presunti	11.879,08			11.879,08
		previsioni di competenza	145.000,00			145.000,00
		previsioni di cassa	170.886,12		-2.511,16	168.374,96
12031.03.0028	Servizio di noleggio, lavaggio e stiratura biancheria	residui presunti	1.420,80			1.420,80
		previsioni di competenza	20.000,00			20.000,00
		previsioni di cassa	27.704,88		-5.358,52	22.346,36
12031.03.0029	Gestione servizi assistenziali e generali in appalto	residui presunti	25.575,98			25.575,98
		previsioni di competenza	320.000,00			320.000,00
		previsioni di cassa	372.741,66		-3.989,27	368.752,39

SPESE 2025

MISSIONE, PROGRAMMA, TITOLO	DENOMINAZIONE		PREVISIONI AGGIORNATE ALLA PRECEDENTE VARIAZIONE N. 1 ESERCIZIO 2025	VARIAZIONE		PREVISIONI AGGIORNATE ALLA DELIBERA IN OGGETTO - ESERCIZIO 2025
				in aumento	in diminuzione	
12031.03.0030	Gestione servizi assistenziali e generali straordinari	residui presunti	4.900,00			4.900,00
		previsioni di competenza	25.000,00			25.000,00
		previsioni di cassa	35.913,33		-6.013,33	29.900,00
12031.03.0035	Contratto di assistenza ICT (telefonia)	residui presunti	0,00			0,00
		previsioni di competenza	1.000,00			1.000,00
		previsioni di cassa	1.695,00		-695,00	1.000,00
12031.03.0036	Formazione del personale	residui presunti	0,00			0,00
		previsioni di competenza	1.500,00			1.500,00
		previsioni di cassa	3.391,67		-1.891,67	1.500,00
12031.03.0037	Manutenzione e assistenza tecnica software e hardware Pasubio Tecnologia	residui presunti	4.752,16			4.752,16
		previsioni di competenza	6.000,00			6.000,00
		previsioni di cassa	11.076,15			11.076,15
12031.03.0040	Fornitura Energia Elettrica stabile istituzione	residui presunti	2.540,02			2.540,02
		previsioni di competenza	15.000,00			15.000,00
		previsioni di cassa	19.919,66			19.919,66
12031.03.0041	Fornitura gas metano stabile istituzione	residui presunti	2.291,58			2.291,58
		previsioni di competenza	22.000,00			22.000,00
		previsioni di cassa	28.398,79			28.398,79
12031.03.0042	Fornitura acqua stabile istituzione	residui presunti	1.596,15			1.596,15
		previsioni di competenza	10.000,00			10.000,00
		previsioni di cassa	14.620,92		-2.017,28	12.603,64
12031.03.0043	Servizio telefonico stabile istituzione	residui presunti	0,00			0,00
		previsioni di competenza	500,00			500,00
		previsioni di cassa	968,50		-462,20	506,30
12031.03.0044	Spese manutenzione immobile istituzione (ascensore/impianto idraulico/elettrico /etc)	residui presunti	10.812,87			10.812,87
		previsioni di competenza	31.000,00			31.000,00
		previsioni di cassa	43.705,86			43.705,86
12031.03.0046	Manutenzione di attrezzature	residui presunti	190,32			190,32
		previsioni di competenza	5.000,00			5.000,00
		previsioni di cassa	6.527,15		-1.336,83	5.190,32
12031.03.0051	spese assicurazione	residui presunti	5.989,99			5.989,99
		previsioni di competenza	11.000,00			11.000,00
		previsioni di cassa	17.556,98		-566,99	16.989,99
12031.03.0053	Spese medico curante	residui presunti	2.873,86			2.873,86
		previsioni di competenza	40.000,00			40.000,00
		previsioni di cassa	58.288,00		-13.512,14	44.775,86
12031.04.0001	Quota associativa U.R.I.P.A.	residui presunti	0,00			0,00
		previsioni di competenza	1.000,00			1.000,00
		previsioni di cassa	1.500,00		-500,00	1.000,00

SPESE 2025

MISSIONE, PROGRAMMA, TITOLO	DENOMINAZIONE		PREVISIONI AGGIORNATE ALLA PRECEDENTE VARIAZIONE N. 1 ESERCIZIO 2025	VARIAZIONE		PREVISIONI AGGIORNATE ALLA DELIBERA IN OGGETTO - ESERCIZIO 2025
				in aumento	in diminuzione	
12031.09.0001	Restituzione rette di degenza	residui presunti	1.009,00			1.009,00
		previsioni di competenza	15.000,00			15.000,00
		previsioni di cassa	16.273,00		-44,00	16.229,00
12031.10.0009	Assicurazione automezzi in dotazione	residui presunti	1.000,00			1.000,00
		previsioni di competenza	1.000,00			1.000,00
		previsioni di cassa	2.000,00			2.000,00
Totale Titolo 1	Spese correnti	residui presunti	239.189,96			239.189,96
		previsioni di competenza	1.502.050,00			1.502.050,00
		previsioni di cassa	1.969.287,45		-132.056,26	1.837.231,19
Titolo 2	Spese in conto capitale					
12032.03.0002	Manutenzioni varie in proprio su stabile della Istituzione Casa di Riposo	residui presunti	10.689,84			10.689,84
		previsioni di competenza	0,00			0,00
		previsioni di cassa	11.423,08		-326,98	11.096,10
Totale Titolo 2	Spese in conto capitale	residui presunti	13.073,98			13.073,98
		previsioni di competenza	0,00			0,00
		previsioni di cassa	13.807,22		-326,98	13.480,24
Totale Programma 3	Interventi per gli anziani	residui presunti	252.263,94			252.263,94
		previsioni di competenza	1.502.050,00			1.502.050,00
		previsioni di cassa	1.983.094,67		-132.383,24	1.850.711,43
Totale Missione 12	Diritti sociali, politiche sociali e famiglia	residui presunti	252.263,94			252.263,94
		previsioni di competenza	1.502.050,00			1.502.050,00
		previsioni di cassa	1.983.094,67		-132.383,24	1.850.711,43
Missione 20	Fondi e accantonamenti					
Programma 3	Altri fondi					
Titolo 1	Spese correnti					
20031.01.0001	Fondo rinnovi contrattuali	residui presunti	0,00			0,00
		previsioni di competenza	16.000,00			16.000,00
		previsioni di cassa	31.481,43		-15.481,43	16.000,00
Totale Titolo 1	Spese correnti	residui presunti	0,00			0,00
		previsioni di competenza	16.000,00			16.000,00
		previsioni di cassa	31.481,43		-15.481,43	16.000,00
Totale Programma 3	Altri fondi	residui presunti	0,00			0,00
		previsioni di competenza	16.000,00			16.000,00
		previsioni di cassa	31.481,43		-15.481,43	16.000,00
Totale Missione 20	Fondi e accantonamenti	residui presunti	0,00			0,00
		previsioni di competenza	21.000,00			21.000,00
		previsioni di cassa	31.481,43		-15.481,43	16.000,00

SPESE 2025

MISSIONE, PROGRAMMA, TITOLO	DENOMINAZIONE		PREVISIONI AGGIORNATE ALLA PRECEDENTE VARIAZIONE N. 1 ESERCIZIO 2025	VARIAZIONE		PREVISIONI AGGIORNATE ALLA DELIBERA IN OGGETTO - ESERCIZIO 2025
				in aumento	in diminuzione	
Missione 99	Servizi per conto terzi					
Programma 1	Servizi per conto terzi e Partite di giro					
Titolo 7	Spese per conto terzi e partite di giro					
99017.01.0001	ritenute erariali dipendenti	residui presunti	0,00			0,00
		previsioni di competenza	50.000,00			50.000,00
		previsioni di cassa	59.639,62	-8.464,99		51.174,63
99017.01.0002	Ritenute previdenziali e assistenziali al personale	residui presunti	0,00			0,00
		previsioni di competenza	50.000,00			50.000,00
		previsioni di cassa	92.371,81	-40.739,53		51.632,28
99017.01.0003	Ritenute erariali diverse	residui presunti	0,00			0,00
		previsioni di competenza	1.000,00			1.000,00
		previsioni di cassa	2.000,00	-1.000,00		1.000,00
99017.01.0004	Ritenute sindacali	residui presunti	0,00			0,00
		previsioni di competenza	2.000,00			2.000,00
		previsioni di cassa	3.400,76	-1.253,02		2.147,74
99017.01.0005	Ritenute erariali professionisti	residui presunti	0,00			0,00
		previsioni di competenza	5.000,00			5.000,00
		previsioni di cassa	9.897,00	-4.897,00		5.000,00
99017.01.0006	Ritenute per conto terzi diverse	residui presunti	0,00			0,00
		previsioni di competenza	5.000,00			5.000,00
		previsioni di cassa	10.000,00	-5.000,00		5.000,00
99017.01.0007	Anticipazione cassa economato	residui presunti	0,00			0,00
		previsioni di competenza	1.500,00			1.500,00
		previsioni di cassa	3.000,00	-1.500,00		1.500,00
99017.01.0008	VERSAMENTO DELLE RITENUTE PER SCISSIONE CONTABILE IVA SPLIT PAYMENT	residui presunti	0,00			0,00
		previsioni di competenza	150.000,00			150.000,00
		previsioni di cassa	177.962,26	-24.985,73		152.976,53
Totale Titolo 7	Spese per conto terzi e partite di giro	residui presunti	0,00			0,00
		previsioni di competenza	302.000,00			302.000,00
		previsioni di cassa	395.771,45	-87.840,27		307.931,18
Totale Programma 1	Servizi per conto terzi e Partite di giro	residui presunti	0,00			0,00
		previsioni di competenza	302.000,00			302.000,00
		previsioni di cassa	395.771,45	-87.840,27		307.931,18
Totale Missione 99	Servizi per conto terzi	residui presunti	0,00			0,00
		previsioni di competenza	302.000,00			302.000,00
		previsioni di cassa	395.771,45	-87.840,27		307.931,18
Totale Variazioni in uscita		residui presunti	112.026,89			112.026,89
		previsioni di competenza	1.369.550,00			1.369.550,00
		previsioni di cassa	1.819.610,50	-235.704,94		1.583.905,56

SPESE 2025

MISSIONE, PROGRAMMA, TITOLO	DENOMINAZIONE		PREVISIONI AGGIORNATE ALLA PRECEDENTE VARIAZIONE N. 1 ESERCIZIO 2025	VARIAZIONE		PREVISIONI AGGIORNATE ALLA DELIBERA IN OGGETTO - ESERCIZIO 2025
				in aumento	in diminuzione	
Totale Generale delle uscite		residui presunti	252.263,94			252.263,94
		previsioni di competenza	1.855.050,00			1.855.050,00
		previsioni di cassa	2.440.347,55		-235.704,94	2.204.642,61

ENTRATE 2025

TITOLO, TIPOLOGIA	DENOMINAZIONE		PREVISIONI AGGIORNATE ALLA PRECEDENTE VARIAZIONE N. 1 ESERCIZIO 2025	VARIAZIONE		PREVISIONI AGGIORNATE ALLA DELIBERA IN OGGETTO - ESERCIZIO 2025
				in aumento	in diminuzione	
Fondo pluriennale vincolato per spese correnti			38.000,00			38.000,00
Fondo pluriennale vincolato per spese in conto capitale			0,00			0,00
Titolo 2	Trasferimenti correnti					
Tipologia 101	Trasferimenti correnti da Amministrazioni pubbliche					
20101.02.0003	Contributo ULSS n. 7 per prestazioni sanitarie ospiti non autosufficienti	residui presunti	101.070,03			101.070,03
		previsioni di competenza	605.000,00			605.000,00
		previsioni di cassa	797.680,00	-38.357,51		759.322,49
20101.02.0004	Trasferimento ULSS n. 7 per rimborso medico curante	residui presunti	8.023,93			8.023,93
		previsioni di competenza	40.000,00			40.000,00
		previsioni di cassa	63.964,07	-15.940,14		48.023,93
Totale Tipologia 101	Trasferimenti correnti da Amministrazioni pubbliche	residui presunti	117.315,16			117.315,16
		previsioni di competenza	665.000,00			665.000,00
		previsioni di cassa	889.865,27	-54.297,65		835.567,62
Totale Titolo 2	Trasferimenti correnti	residui presunti	117.315,16			117.315,16
		previsioni di competenza	665.000,00			665.000,00
		previsioni di cassa	889.865,27	-54.297,65		835.567,62
Titolo 3	Entrate extratributarie					
Tipologia 100	Vendita di beni e servizi e proventi derivanti dalla gestione dei beni					
30100.02.0001	Rette di degenza ospiti fissi - temporanei - privati	residui presunti	0,00			0,00
		previsioni di competenza	805.000,00			805.000,00
		previsioni di cassa	927.686,41			927.686,41
Totale Tipologia 100	Vendita di beni e servizi e proventi derivanti dalla gestione dei beni	residui presunti	0,00			0,00
		previsioni di competenza	805.000,00			805.000,00
		previsioni di cassa	927.686,41			927.686,41
Totale Titolo 3	Entrate extratributarie	residui presunti	5.790,12			5.790,12
		previsioni di competenza	820.050,00			820.050,00
		previsioni di cassa	948.526,53			948.526,53
Titolo 9	Entrate per conto di terzi e partite di giro					
Tipologia 100	Entrate per partite di giro					
90100.01.0003	Ritenute erariali diverse	residui presunti	0,00			0,00
		previsioni di competenza	1.000,00			1.000,00
		previsioni di cassa	2.000,00	-1.000,00		1.000,00
90100.01.0004	RITENUTE PER SCISSIONE CONTABILE IVA (SPLIT PAYMENT)	residui presunti	0,00			0,00
		previsioni di competenza	150.000,00			150.000,00
		previsioni di cassa	177.962,26	-24.985,73		152.976,53
90100.02.0001	Ritenute previdenziali e assistenziali	residui presunti	0,00			0,00
		previsioni di competenza	50.000,00			50.000,00
		previsioni di cassa	92.371,81	-40.739,53		51.632,28

ENTRATE 2025

TITOLO, TIPOLOGIA	DENOMINAZIONE		PREVISIONI AGGIORNATE ALLA PRECEDENTE VARIAZIONE N. 1 ESERCIZIO 2025	VARIAZIONE		PREVISIONI AGGIORNATE ALLA DELIBERA IN OGGETTO - ESERCIZIO 2025
				in aumento	in diminuzione	
90100.02.0002	Ritenute per conto terzi diverse	residui presunti	0,00			0,00
		previsioni di competenza	5.000,00			5.000,00
		previsioni di cassa	10.000,00		-5.000,00	5.000,00
90100.02.0004	Ritenute sindacali	residui presunti	0,00			0,00
		previsioni di competenza	2.000,00			2.000,00
		previsioni di cassa	3.400,76		-1.253,02	2.147,74
90100.02.0005	Ritenute erariali dipendenti	residui presunti	0,00			0,00
		previsioni di competenza	50.000,00			50.000,00
		previsioni di cassa	59.639,62		-8.464,99	51.174,63
90100.03.0002	Ritenute erariali professionisti	residui presunti	0,00			0,00
		previsioni di competenza	5.000,00			5.000,00
		previsioni di cassa	9.897,00		-4.897,00	5.000,00
Totale Tipologia 100	Entrate per partite di giro	residui presunti	0,00			0,00
		previsioni di competenza	263.000,00			263.000,00
		previsioni di cassa	355.271,45		-86.340,27	268.931,18
Tipologia 200	Entrate per conto terzi					
90200.99.0001	Rimborso anticipazione cassa economato	residui presunti	0,00			0,00
		previsioni di competenza	1.500,00			1.500,00
		previsioni di cassa	3.000,00		-1.500,00	1.500,00
Totale Tipologia 200	Entrate per conto terzi	residui presunti	0,00			0,00
		previsioni di competenza	39.000,00			39.000,00
		previsioni di cassa	40.500,00		-1.500,00	39.000,00
Totale Titolo 9	Entrate per conto di terzi e partite di giro	residui presunti	0,00			0,00
		previsioni di competenza	302.000,00			302.000,00
		previsioni di cassa	395.771,45		-87.840,27	307.931,18
Totale Variazioni in entrata		residui presunti	109.093,96			109.093,96
		previsioni di competenza	1.714.500,00			1.714.500,00
		previsioni di cassa	2.147.601,93		-142.137,92	2.005.464,01
Totale Generale delle entrate		residui presunti	123.105,28			123.105,28
		previsioni di competenza	1.855.050,00			1.855.050,00
		previsioni di cassa	2.264.163,25		-142.137,92	2.122.025,33



SPESE 2024

MISSIONE, PROGRAMMA, TITOLO	DENOMINAZIONE		PREVISIONI AGGIORNATE ALLA PRECEDENTE VARIAZIONE N. 3 ESERCIZIO 2024	VARIAZIONE		PREVISIONI AGGIORNATE ALLA DELIBERA IN OGGETTO - ESERCIZIO 2024
				in aumento	in diminuzione	
Missione 12	Diritti sociali, politiche sociali e famiglia					
Programma 3	Interventi per gli anziani					
Titolo 1	Spese correnti					
12031.01.0002	Contributi previdenziali e assistenziali a carico dell'istituzione	residui presunti	555,59			555,59
		previsioni di competenza	65.897,89	-10.000,00		55.897,89
		previsioni di cassa	83.890,51			83.890,51
12031.01.0004	Fondo politiche di sviluppo personale dell'istituzione	residui presunti	2.334,43			2.334,43
		previsioni di competenza	58.617,00	-25.000,00		33.617,00
		previsioni di cassa	92.317,15			92.317,15
12031.02.0003	I.R.A.P.	residui presunti	198,43			198,43
		previsioni di competenza	20.573,04	-3.000,00		17.573,04
		previsioni di cassa	26.276,20			26.276,20
Totale Titolo 1	Spese correnti	residui presunti	186.258,26			186.258,26
		previsioni di competenza	1.603.806,66	-38.000,00		1.565.806,66
		previsioni di cassa	1.925.032,84			1.925.032,84
Totale Programma 3	Interventi per gli anziani	residui presunti	229.530,25			229.530,25
		previsioni di competenza	1.618.806,66	-38.000,00		1.580.806,66
		previsioni di cassa	1.990.064,97			1.990.064,97
Totale Missione 12	Diritti sociali, politiche sociali e famiglia	residui presunti	229.530,25			229.530,25
		previsioni di competenza	1.618.806,66	-38.000,00		1.580.806,66
		previsioni di cassa	1.990.064,97			1.990.064,97
Missione 20	Fondi e accantonamenti					
Programma 3	Altri fondi					
Titolo 1	Spese correnti					
20031.10.0001	FPV parte corrente	residui presunti	0,00			0,00
		previsioni di competenza	0,00	38.000,00		38.000,00
		previsioni di cassa	0,00			0,00
Totale Titolo 1	Spese correnti	residui presunti	0,00			0,00
		previsioni di competenza	15.481,43	38.000,00		53.481,43
		previsioni di cassa	0,00			0,00
Totale Programma 3	Altri fondi	residui presunti	0,00			0,00
		previsioni di competenza	15.481,43	38.000,00		53.481,43
		previsioni di cassa	0,00			0,00

SPESE 2024

MISSIONE, PROGRAMMA, TITOLO	DENOMINAZIONE		PREVISIONI AGGIORNATE ALLA PRECEDENTE VARIAZIONE N. 3 ESERCIZIO 2024	VARIAZIONE		PREVISIONI AGGIORNATE ALLA DELIBERA IN OGGETTO - ESERCIZIO 2024
				in aumento	in diminuzione	
Totale Missione 20	Fondi e accantonamenti	residui presunti	0,00			0,00
		previsioni di competenza	20.243,34	38.000,00		58.243,34
		previsioni di cassa	0,00			0,00
Totale Variazioni in uscita		residui presunti	3.088,45			3.088,45
		previsioni di competenza	145.087,93	38.000,00	-38.000,00	145.087,93
		previsioni di cassa	202.483,86			202.483,86
Totale Generale delle uscite		residui presunti	229.530,25			229.530,25
		previsioni di competenza	1.971.050,00	38.000,00	-38.000,00	1.971.050,00
		previsioni di cassa	2.464.137,36			2.464.137,36

ENTRATE 2024

TITOLO, TIPOLOGIA	DENOMINAZIONE	PREVISIONI AGGIORNATE ALLA PRECEDENTE VARIAZIONE N. 3 ESERCIZIO 2024	VARIAZIONE		PREVISIONI AGGIORNATE ALLA DELIBERA IN OGGETTO - ESERCIZIO 2024
			in aumento	in diminuzione	
Fondo pluriennale vincolato per spese correnti		0,00			0,00
Fondo pluriennale vincolato per spese in conto capitale		0,00			0,00
Utilizzo avanzo di amministrazione					
	Fondi Non Vincolati	170.000,00			170.000,00
Totale Generale delle entrate					
		residui presunti	164.099,35		164.099,35
		previsioni di competenza	1.971.050,00		1.971.050,00
		previsioni di cassa	1.965.149,35		1.965.149,35

SPESE 2025

MISSIONE, PROGRAMMA, TITOLO	DENOMINAZIONE		PREVISIONI AGGIORNATE ALLA PRECEDENTE VARIAZIONE N. 3 ESERCIZIO 2024	VARIAZIONE		PREVISIONI AGGIORNATE ALLA DELIBERA IN OGGETTO - ESERCIZIO 2024
				in aumento	in diminuzione	
Missione 12	Diritti sociali, politiche sociali e famiglia					
Programma 3	Interventi per gli anziani					
Titolo 1	Spese correnti					
12031.01.0002	Contributi previdenziali e assistenziali a carico dell'istituzione	residui presunti	5.500,44			5.500,44
		previsioni di competenza	67.215,85	10.000,00		77.215,85
		previsioni di cassa	0,00			0,00
12031.01.0004	Fondo politiche di sviluppo personale dell'istituzione	residui presunti	25.418,63			25.418,63
		previsioni di competenza	59.789,34	25.000,00		84.789,34
		previsioni di cassa	0,00			0,00
12031.02.0003	I.R.A.P.	residui presunti	2.061,51			2.061,51
		previsioni di competenza	20.984,50	3.000,00		23.984,50
		previsioni di cassa	0,00			0,00
Totale Titolo 1	Spese correnti	residui presunti	216.299,19			216.299,19
		previsioni di competenza	1.477.782,79	38.000,00		1.515.782,79
		previsioni di cassa	0,00			0,00
Totale Programma 3	Interventi per gli anziani	residui presunti	259.571,18			259.571,18
		previsioni di competenza	1.477.782,79	38.000,00		1.515.782,79
		previsioni di cassa	0,00			0,00
Totale Missione 12	Diritti sociali, politiche sociali e famiglia	residui presunti	259.571,18			259.571,18
		previsioni di competenza	1.477.782,79	38.000,00		1.515.782,79
		previsioni di cassa	0,00			0,00
Totale Variazioni in uscita		residui presunti	32.980,58			32.980,58
		previsioni di competenza	147.989,69	38.000,00		185.989,69
		previsioni di cassa	0,00			0,00
Totale Generale delle uscite		residui presunti	259.571,18			259.571,18
		previsioni di competenza	1.837.071,00	38.000,00		1.875.071,00
		previsioni di cassa	0,00			0,00

ENTRATE 2025

TITOLO, TIPOLOGIA	DENOMINAZIONE	PREVISIONI AGGIORNATE ALLA PRECEDENTE VARIAZIONE N. 3 ESERCIZIO 2024	VARIAZIONE		PREVISIONI AGGIORNATE ALLA DELIBERA IN OGGETTO - ESERCIZIO 2024
			in aumento	in diminuzione	
Fondo pluriennale vincolato per spese correnti		0,00	38.000,00		38.000,00
Fondo pluriennale vincolato per spese in conto capitale		0,00			0,00
Totale Generale delle entrate					
	residui presunti	164.099,35			164.099,35
	previsioni di competenza	1.837.071,00	38.000,00		1.875.071,00
	previsioni di cassa	0,00			0,00

TIMBRO E FIRMA DELL'ENTE

Responsabile del Servizio Finanziario/Dirigente responsabile della spesa

Comune di Caltrano
Provincia di Vicenza

ISTITUZIONE CASA DI RIPOSO DI CALTRANO (VI)

RIACCERTAMENTO ORDINARIO DEI RESIDUI ATTIVI E PASSIVI AL 31/12/2024 AI SENSI DELL'ART. 3 COMMA 4 E DEL PRINCIPIO CONTABILE APPLICATO ALL. 4/2 PUNTO 9.1 DEL D. LGS 118/2011, PROPEDEUTICO ALLA PREDISPOSIZIONE DEL RENDICONTO DELLA GESTIONE DELL'ESERCIZIO 2024

05/2025

Il sottoscritto Revisore Unico dei Conti, dr Marco Marchiori

RICHIAMATI

- il comma 4 dell'art. 3 del D.lgs. n. 118/2011 che disciplina le operazioni di riaccertamento dei residui attivi e passivi;
- il paragrafo 9.1 del principio contabile applicato concernente la contabilità finanziaria, allegato 4/2 al D.lgs. n. 118/2011;

VISTA

la proposta di deliberazione , ricevuta in data 9 aprile 2025, avente ad oggetto "Riaccertamento ordinario dei residui" ai fini della formazione del rendiconto 2024 i seguenti corredati allegati:

- elenco dei residui attivi eliminati distinto per titoli;
- elenco dei residui passivi eliminati distinto per titoli;
- elenco dei residui attivi conservati da iscrivere nel conto del bilancio dell'esercizio 2024 distintamente, derivanti dalla gestione residui e dalla gestione competenza;
- elenco dei residui passivi conservati da iscrivere nel conto del bilancio dell'esercizio 2024 distintamente, derivanti dalla gestione residui e dalla gestione competenza;
- elenco delle variazioni al bilancio dell'esercizio 2025-2027, di cassa,
- elenco dei residui attivi e degli accertamenti esaminati nel riaccertamento con indicazione del totale dei residui da riportare al 31/12/2024;
- elenco dei residui passivi e degli impegni esaminati nel riaccertamento con indicazione del totale dei residui da riportare al 31/12/2024;

Esaminata la richiamata proposta deliberativa, unitamente alla documentazione allegata e a ulteriore documentazione a supporto, si rileva la seguente situazione alla data del riaccertamento ordinario.

ACCERTAMENTI E IMPEGNI ASSUNTI O REIMPUTATI NEL 2024 MA NON ESIGIBILI AL 31/12/2024

Le tabelle seguenti illustrano gli accertamenti e gli impegni reimputati nel 2024 ma non esigibili alla data del 31/12/2024.

Accertamenti 2024	Riscossioni c/competenza	Accertamenti mantenuti nel 2024
594.702,35	477.387,19	117.315,16
820.000,00	814.209,88	5.790,12
176.659,73	176.659,73	
1.591.362,08	1.468.256,80	123.105,28

	Impegni 2024	Pagamenti in c/competenza	Impegni mantenuti nel 2024	Impegni reimputati
Titolo 1	1.462.749,99	1.223.560,03	239.189,96	38.000,00
Titolo 2	15.000,00	4.310,16	10.689,84	
Titolo 3				
Titolo 4				
Titolo 5				
Titolo 6				
Titolo 7	176.659,73	176.659,73		
TOTALE	1.654.409,72	1.404.529,92	249.879,80	38.000,00

La reimputazione degli impegni, in assenza di una contestuale reimputazione di accertamenti, è stata effettuata attraverso l'incremento, di pari importo, del Fondo Pluriennale Vincolato di spesa.

	Impegni reimputati (+) FPV	2025	2026	2027
Titolo 1	38.000,00	38.000,00		
Titolo 2				
Titolo 3				
Titolo 4				
Titolo 5				
TOTALE	38.000,00	38.000,00	-	-

FONDO PLURIENNALE VINCOLATO AL 31/12/2024

Il fondo pluriennale vincolato (FPV) al 31/12/2024 è pari a euro 38.000.
La composizione per missioni del FPV di spesa è la seguente:

	Fondo pluriennale vincolato al 31 dicembre dell'esercizio 2023	Spese impegnate negli esercizi precedenti e imputate all'esercizio 2024 e coperte dal fondo pluriennale vincolato	Riaccertamento degli impegni imputati al 2024 e finanziati dal FPV di cui alla lettera a) effettuato nel corso dell'esercizio 2024 (cd. economie di impegno)	Riaccertamento degli impegni di cui alla lettera b) effettuata nel corso dell'esercizio 2024 (cd. economie di impegno) su impegni pluriennali finanziati dal FPV e imputati agli esercizi successivi a 2024	Quota del fondo pluriennale vincolato al 31 dicembre dell'esercizio 2023 rinviata all'esercizio 2025 e successivi	Spese impegnate nell'esercizio 2024 con imputazione all'esercizio 2025 e coperte dal fondo pluriennale vincolato	Spese impegnate nell'esercizio 2024 con imputazione e all'esercizio 2026 e coperte dal fondo pluriennale vincolato	Spese impegnate nell'esercizio 2024 con imputazione a esercizi successivi a quelli considerati nel bilancio pluriennale e coperte dal fondo pluriennale vincolato	Fondo pluriennale vincolato al 31 dicembre dell'esercizio 2024
	(a)	(b)	(x)	(y)	(c) = (a) - (b)-(x)-(y)	(d)	(e)	(f)	(g) = (c) + (d) + (e) + (f)
Missione 1: Servizi generali, Istituzionali E di gestione	30.040,93	30.040,93				38.000,00			38.000,00
TOTALE	30.040,93	30.040,93	0,00	0,00	0,00	38.000,00	0,00	0,00	38.000,00

ANALISI DEI RESIDUI E CLASSIFICAZIONE PER ESERCIZIO DI FORMAZIONE

Nelle tabelle seguenti sono riepilogati i movimenti verificatisi nel corso del 2024 dei residui al 31/12/2023

	Residui attivi iniziali al 01.01.2024	Riscossioni	Minori - Maggiori Residui	Residui attivi finali al 31.12.2024
Titolo 1				
Titolo 2	151.977,15	151.977,15		
Titolo 3	12.122,20	12.122,20		
Titolo 4				
Titolo 5				
Titolo 6				
Titolo 7				
Titolo 9				
TOTALE	164.099,35	164.099,35	0,00	0,00

	Residui passivi iniziali al 01.01.2024	Pagamenti	Minori Residui	Residui passivi finali al 31.12.2024
Titolo 1	186.258,26	183.799,60	- 2.458,66	
Titolo 2	43.271,99	40.560,87	- 326,98	2.384,14
Titolo 3				
Titolo 4				
Titolo 5				
Titolo 7				
TOTALE	229.530,25	224.360,47	- 2.785,64	2.384,14

Le spese sono state regolarmente impegnate, come alle regole stabilite dal principio contabile 4/2 e i residui passivi conservati sono relativi a spese impegnate, liquidate o liquidabili nel corso dell'esercizio, ma non pagate.

Alla data del 31/12/2024, a seguito del riaccertamento ordinario, risultano i seguenti residui:

- residui attivi pari a € 123.105,28
- residui passivi pari a € 252.263,94.

	2019 e precedenti	2020	2021	2022	2023	2024	TOTALE
Titolo 1							0,00
Titolo 2						117.315,16	117.315,16
Titolo 3						5.790,12	5.790,12
Titolo 4							0,00
Titolo 5							0,00
Titolo 6							0,00
Titolo 7							0,00
Titolo 9							0,00
TOTALE	0,00	0,00	0,00	0,00	0,00	123.105,28	123.105,28

	2019 e precedenti	2020	2021	2022	2023	2024	TOTALE
Titolo 1							0,00
Titolo 2	2.384,14					239.189,96	241.574,10
Titolo 3						10.689,84	10.689,84
Titolo 4							0,00
Titolo 5							0,00
Titolo 7							0,00
TOTALE	2.384,14	0,00	0,00	0,00	0,00	249.879,80	252.263,94

VISTE

Le attestazioni del Direttore e la documentazione a supporto

ESPRIME PARERE FAVOREVOLE

sulla proposta in oggetto e invita l'Ente, come stabilito dal principio contabile applicato 4/2, a trasmettere l'atto di riaccertamento dei residui al tesoriere.

Mirano, li 7/4/2025

--firmato digitalmente..



**ISTITUZIONE CASA DI RIPOSO DI CALTRANO
COMUNE DI CALTRANO**

Provincia di Vicenza

Via Roma n.45 - 36030 CALTRANO (VI) - c.f.84000910244 - p.iva 00541820247
n.tel. 0445/390057 - n.fax 0445/395931

Allegato G

OGGETTO: ATTESTAZIONE

IL RESPONSABILE FINANZIARIO

Visto l'art. 3, comma 8, della legge n. 203/2008 (Legge Finanziaria 2009) che testualmente recita "gli enti locali di cui al comma 2 (tra cui gli enti locali) allegano al bilancio di previsione e al bilancio consuntivo una nota informativa che evidenzia gli oneri e gli impegni finanziari, rispettivamente stimati e sostenuti, derivanti da contratti relativi a strumenti finanziari derivati o da contratti di finanziamento che includono una componente derivata";

Ciò premesso;

ATTESTA

che nel conto di bilancio dell'esercizio 2024 non sono stati impegnati oneri derivanti da contratti relativi a strumenti finanziari derivati o da contratti di finanziamento che includono una componente derivata.

Caltrano, 04.04.2025



IL RESPONSABILE FINANZIARIO

Laura Fontana

Piano degli indicatori di bilancio
Indicatori sintetici
Rendiconto esercizio 2024

TIPOLOGIA INDICATORE	DEFINIZIONE	VALORE INDICATORE 2024 (percentuale)
1 Rigidità strutturale di bilancio		
1.1	Incidenza spese rigide (ripiano disavanzo, personale e debito) su entrate correnti [ripiano disavanzo a carico dell'esercizio + Impegni (Macroaggregati 1.1 "Redditi di lavoro dipendente" + pdc 1.02.01.01.000 "IRAP"– FPV entrata concernente il Macroaggregato 1.1 + FPV personale in uscita 1.1 + 1.7 "Interessi passivi" + Titolo 4 Rimborso prestiti)] / (Accertamenti primi tre titoli Entrate e trasferimenti in conto capitale per ripiano disavanzi pregressi)	18,937
2 Entrate correnti		
2.1	Incidenza degli accertamenti di parte corrente sulle previsioni iniziali di parte corrente Totale accertamenti primi tre titoli di entrata / Stanziamenti iniziali di competenza dei primi tre titoli delle Entrate	96,300
2.2	Incidenza degli accertamenti di parte corrente sulle previsioni definitive di parte corrente Totale accertamenti primi tre titoli di entrata / Stanziamenti definitivi di competenza dei primi tre titoli delle Entrate	96,300
2.3	Incidenza degli accertamenti delle entrate proprie sulle previsioni iniziali di parte corrente Totale accertamenti (pdc E.1.01.00.00.000 "Tributi" – "Compartecipazioni di tributi" E.1.01.04.00.000 + E.3.00.00.00.000 "Entrate extratributarie") / Stanziamenti iniziali di competenza dei primi tre titoli delle Entrate	55,818
2.4	Incidenza degli accertamenti delle entrate proprie sulle previsioni definitive di parte corrente Totale accertamenti (pdc E.1.01.00.00.000 "Tributi" – "Compartecipazioni di tributi" E.1.01.04.00.000 + E.3.00.00.00.000 "Entrate extratributarie") / Stanziamenti definitivi di competenza dei primi tre titoli delle Entrate	55,818
2.5	Incidenza degli incassi correnti sulle previsioni iniziali di parte corrente Totale incassi c/competenza e c/residui dei primi tre titoli di entrata / Stanziamenti iniziali di cassa dei primi tre titoli delle Entrate	84,488
2.6	Incidenza degli incassi correnti sulle previsioni definitive di parte corrente Totale incassi c/competenza e c/residui primi tre titoli di entrata / Stanziamenti definitivi di cassa dei primi tre titoli delle Entrate	89,134
2.7	Incidenza degli incassi delle entrate proprie sulle previsioni iniziali di parte corrente Totale incassi c/competenza e c/residui (pdc E.1.01.00.00.000 "Tributi" – "Compartecipazioni di tributi" E.1.01.04.00.000 + E.3.00.00.00.000 "Entrate extratributarie") / Stanziamenti iniziali di cassa dei primi tre titoli delle Entrate	47,960
2.8	Incidenza degli incassi delle entrate proprie sulle previsioni definitive di parte corrente Totale incassi c/competenza e c/residui (pdc E.1.01.00.00.000 "Tributi" – "Compartecipazioni di tributi" E.1.01.04.00.000 + E.3.00.00.00.000 "Entrate extratributarie") / Stanziamenti definitivi di cassa dei primi tre titoli delle Entrate	50,597
3 Anticipazioni dell'Istituto tesoriere		
3.1	Utilizzo medio Anticipazioni di tesoreria Sommatoria degli utilizzi giornalieri delle anticipazioni nell'esercizio / (365 x max previsto dalla norma)	0,000
3.2	Anticipazioni chiuse solo contabilmente Anticipazione di tesoreria all'inizio dell'esercizio successivo / max previsto dalla norma	0,000
4 Spese di personale		
4.1	Incidenza della spesa di personale sulla spesa corrente Impegni (Macroaggregato 1.1 "Redditi di lavoro dipendente" + pdc 1.02.01.01.000 "IRAP" + FPV personale in uscita 1.1 – FPV personale in entrata concernente il Macroaggregato 1.1) / Impegni (Spesa corrente – FCDE corrente + FPV concernente il Macroaggregato 1.1 – FPV di entrata concernente il Macroaggregato 1.1)	18,230

Piano degli indicatori di bilancio
Indicatori sintetici
Rendiconto esercizio 2024

TIPOLOGIA INDICATORE		DEFINIZIONE	VALORE INDICATORE 2024 (percentuale)
4.2	Incidenza del salario accessorio ed incentivante rispetto al totale della spesa di personale <i>Indica il peso delle componenti afferenti la contrattazione decentrata dell'ente rispetto al totale dei redditi da lavoro</i>	Impegni (pdc 1.01.01.004 + 1.01.01.008 "indennità e altri compensi al personale a tempo indeterminato e determinato" + pdc 1.01.01.003 + 1.01.01.007 "straordinario al personale a tempo indeterminato e determinato" + FPV in uscita concernente il Macroaggregato 1.1 – FPV di entrata concernente il Macroaggregato 1.1) / Impegni (Macroaggregato 1.1 "Redditi di lavoro dipendente" + pdc U.1.02.01.01.000 "IRAP" + FPV in uscita concernente il Macroaggregato 1.1 – FPV in entrata concernente il Macroaggregato 1.1)	19,207
4.3	Incidenza spesa personale flessibile rispetto al totale della spesa di personale <i>Indica come gli enti soddisfano le proprie esigenze di risorse umane, mixando le varie alternative contrattuali più rigide (personale dipendente) o meno rigide (forme di lavoro flessibile)</i>	Impegni (pdc U.1.03.02.010.000 "Consulenze" + pdc U.1.03.02.12.000 "lavoro flessibile/LSU/Lavoro interinale" + pdc U.1.03.02.11.000 "Prestazioni professionali e specialistiche") / Impegni (Macroaggregato 1.1 "Redditi di lavoro dipendente" + pdc U.1.02.01.01.000 "IRAP" + FPV in uscita concernente il Macroaggregato 1.1 – FPV in entrata concernente il Macroaggregato 1.1)	2,100
4.4	Spesa di personale procapite (Indicatore di equilibrio dimensionale in valore assoluto)	Impegni (Macroaggregato 1.1 "Redditi di lavoro dipendente" + pdc 1.02.01.01.000 "IRAP" + FPV personale in uscita 1.1 – FPV personale in entrata concernente il Macroaggregato 1.1) / popolazione residente al 1° gennaio (al 1° gennaio dell'esercizio di riferimento o, se non disponibile, al 1° gennaio dell'ultimo anno disponibile)	0,000
5 Esternalizzazione dei servizi			
5.1	Indicatore di esternalizzazione dei servizi	Impegni (pdc U.1.03.02.15.000 "Contratti di servizio pubblico" + pdc U.1.04.03.01.000 "Trasferimenti correnti a imprese controllate" + pdc U.1.04.03.02.000 "Trasferimenti correnti a altre imprese partecipate") / totale spese impegnate al Titolo I	0,056
6 Interessi passivi			
6.1	Incidenza degli interessi passivi sulle entrate correnti	Impegni Macroaggregato 1.7 "Interessi passivi" / Accertamenti primi tre titoli delle Entrate ("Entrate correnti")	0,000
6.2	Incidenza degli interessi passivi sulle anticipazioni sul totale della spesa per interessi passivi	Impegni voce del pdc U.1.07.06.04.000 "Interessi passivi su anticipazioni di tesoreria" / Impegni Macroaggregato 1.7 "Interessi passivi"	0,000
6.3	Incidenza interessi di mora sul totale della spesa per interessi passivi	Impegni voce del pdc U.1.07.06.02.000 "Interessi di mora" / Impegni Macroaggregato 1.7 "Interessi passivi"	0,000
7 Investimenti			
7.1	Incidenza investimenti sul totale della spesa corrente e in conto capitale	Impegni (Macroaggregato 2.2 "Investimenti fissi lordi e acquisto di terreni" + Macroaggregato 2.3 "Contributi agli investimenti") / totale Impegni Tit. I + II	1,015

Piano degli indicatori di bilancio
Indicatori sintetici
Rendiconto esercizio 2024

TIPOLOGIA INDICATORE		DEFINIZIONE	VALORE INDICATORE 2024 (percentuale)
7.2	Investimenti diretti procapite (in valore assoluto)	Impegni per Macroaggregato 2.2 "Investimenti fissi lordi e acquisto di terreni" / popolazione residente al 1° gennaio (al 1° gennaio dell'esercizio di riferimento o, se non disponibile, al 1° gennaio dell'ultimo anno disponibile)	0,000
7.3	Contributi agli investimenti procapite (in valore assoluto)	Impegni per Macroaggregato 2.3 "Contributi agli investimenti" / popolazione residente (al 1° gennaio dell'esercizio di riferimento o, se non disponibile, al 1° gennaio dell'ultimo anno disponibile)	0,000
7.4	Investimenti complessivi procapite (in valore assoluto)	Impegni per Macroaggregati 2.2 "Investimenti fissi lordi e acquisto di terreni" e 2.3 "Contributi agli investimenti" / popolazione residente (al 1° gennaio dell'esercizio di riferimento o, se non disponibile, al 1° gennaio dell'ultimo anno disponibile)	0,000
7.5	Quota investimenti complessivi finanziati dal risparmio corrente	Margine corrente di competenza / [Impegni + relativi FPV (Macroaggregato 2.2 "Investimenti fissi lordi e acquisto di terreni" + Macroaggregato 2.3 "Contributi agli investimenti")] (9)	-320,318
7.6	Quota investimenti complessivi finanziati dal saldo positivo delle partite finanziarie	Saldo positivo delle partite finanziarie / [Impegni + relativi FPV (Macroaggregato 2.2 "Investimenti fissi lordi e acquisto di terreni" + Macroaggregato 2.3 "Contributi agli investimenti")](9)	0,000
7.7	Quota investimenti complessivi finanziati da debito	Accertamenti (Titolo 6 "Accensione prestiti" - Categoria 6.02.02 "Anticipazioni" - Categoria 6.03.03 "Accensione prestiti a seguito di escussione di garanzie" - Accensioni di prestiti da rinegoziazioni) / [Impegni + relativi FPV (Macroaggregato 2.2 "Investimenti fissi lordi e acquisto di terreni" + Macroaggregato 2.3 "Contributi agli investimenti")] (9)	0,000
8 Analisi dei residui			
8.1	Incidenza nuovi residui passivi di parte corrente su stock residui passivi correnti	Totale residui passivi titolo 1 di competenza dell'esercizio / Totale residui passivi titolo 1 al 31 dicembre	100,000
8.2	Incidenza nuovi residui passivi in c/capitale su stock residui passivi in conto capitale al 31 dicembre	Totale residui passivi titolo 2 di competenza dell'esercizio/ Totale residui titolo 2 al 31 dicembre	81,764
8.3	Incidenza nuovi residui passivi per incremento attività finanziarie su stock residui passivi per incremento attività finanziarie al 31 dicembre	Totale residui passivi titolo 3 di competenza dell'esercizio / Totale residui passivi titolo 3 al 31 dicembre	0,000
8.4	Incidenza nuovi residui attivi di parte corrente su stock residui attivi di parte corrente	Totale residui attivi titoli 1,2,3 di competenza dell'esercizio / Totale residui attivi titolo 1, 2, 3 al 31 dicembre	100,000
8.5	Incidenza nuovi residui attivi in c/capitale su stock residui attivi in c/capitale	Totale residui attivi titolo 4 di competenza dell'esercizio / Totale residui attivi titolo 4 al 31 dicembre	0,000
8.6	Incidenza nuovi residui attivi per riduzione di attività finanziarie su stock residui attivi per riduzione di attività finanziarie	Totale residui attivi titolo 5 di competenza dell'esercizio / Totale residui attivi titolo 5 al 31 dicembre	0,000
9 Smaltimento debiti non finanziari			

Piano degli indicatori di bilancio
Indicatori sintetici
Rendiconto esercizio 2024

TIPOLOGIA INDICATORE		DEFINIZIONE	VALORE INDICATORE 2024 (percentuale)
9.1	Smaltimento debiti commerciali nati nell'esercizio	Pagamenti di competenza (Macroaggregati 1.3 "Acquisto di beni e servizi" + 2.2 "Investimenti fissi lordi e acquisto di terreni") / Impegni di competenza (Macroaggregati 1.3 "Acquisto di beni e servizi" + 2.2 "Investimenti fissi lordi e acquisto di terreni")	80,239
9.2	Smaltimento debiti commerciali nati negli esercizi precedenti	Pagamenti c/residui (Macroaggregati 1.3 "Acquisto di beni e servizi" + 2.2 "Investimenti fissi lordi e acquisto di terreni") / stock residui al 1° gennaio (Macroaggregati 1.3 "Acquisto di beni e servizi" + 2.2 "Investimenti fissi lordi e acquisto di terreni")	98,648
9.3	Smaltimento debiti verso altre amministrazioni pubbliche nati nell'esercizio	Pagamenti di competenza [Trasferimenti correnti a Amministrazioni Pubbliche (U.1.04.01.00.000) + Trasferimenti di tributi (U.1.05.00.00.000) + Fondi perequativi (U.1.06.00.00.000) + Contributi agli investimenti a Amministrazioni pubbliche (U.2.03.01.00.000) + Altri trasferimenti in conto capitale (U.2.04.01.00.000 + U.2.04.11.00.000 + U.2.04.16.00.000 + U.2.04.21.00.000)] / Impegni di competenza [Trasferimenti correnti a Amministrazioni Pubbliche (U.1.04.01.00.000) + Trasferimenti di tributi (U.1.05.00.00.000) + Fondi perequativi (U.1.06.00.00.000) + Contributi agli investimenti a Amministrazioni pubbliche (U.2.03.01.00.000) + Altri trasferimenti in conto capitale (U.2.04.01.00.000 + U.2.04.11.00.000 + U.2.04.16.00.000 + U.2.04.21.00.000)]	31,033
9.4	Smaltimento debiti verso altre amministrazioni pubbliche nati negli esercizi precedenti	Pagamenti in c/residui [Trasferimenti correnti a Amministrazioni Pubbliche (U.1.04.01.00.000) + Trasferimenti di tributi (U.1.05.00.00.000) + Fondi perequativi (U.1.06.00.00.000) + Contributi agli investimenti a Amministrazioni pubbliche (U.2.03.01.00.000) + Altri trasferimenti in conto capitale (U.2.04.01.00.000 + U.2.04.11.00.000 + U.2.04.16.00.000 + U.2.04.21.00.000)] / stock residui al 1° gennaio [Trasferimenti correnti a Amministrazioni Pubbliche (U.1.04.01.00.000) + Trasferimenti di tributi (U.1.05.00.00.000) + Fondi perequativi (U.1.06.00.00.000) + Contributi agli investimenti a Amministrazioni pubbliche (U.2.03.01.00.000) + Altri trasferimenti in conto capitale (U.2.04.01.00.000 + U.2.04.11.00.000 + U.2.04.16.00.000 + U.2.04.21.00.000)]	93,735

Piano degli indicatori di bilancio
Indicatori sintetici
Rendiconto esercizio 2024

TIPOLOGIA INDICATORE		DEFINIZIONE	VALORE INDICATORE 2024 (percentuale)
9.5	Indicatore annuale di tempestività dei pagamenti <i>(di cui al Comma 1, dell'articolo 9, DPCM del 22 settembre 2014)</i>	Giorni effettivi intercorrenti tra la data di scadenza della fattura o richiesta equivalente di pagamento e la data di pagamento ai fornitori moltiplicata per l'importo dovuto, rapportata alla somma degli importi pagati nel periodo di riferimento	0,000
10 Debiti finanziari			
10.1	Incidenza estinzioni anticipate debiti finanziari	Impegni per estinzioni anticipate / Debito da finanziamento al 31 dicembre anno precedente (2)	0,000
10.2	Incidenza estinzioni ordinarie debiti finanziari	(Totale impegni Titolo 4 della spesa – Impegni estinzioni anticipate) / Debito da finanziamento al 31/12 anno precedente (2)	0,000
10.3	Sostenibilità debiti finanziari	[Impegni (Totale 1.7 "Interessi passivi" – "Interessi di mora" (U.1.07.06.02.000) – "Interessi per anticipazioni prestiti" (U.1.07.06.04.000) + Titolo 4 della spesa – estinzioni anticipate) – (Accertamenti Entrate categoria E.4.02.06.00.000 "Contributi agli investimenti direttamente destinati al rimborso di prestiti da amministrazioni pubbliche") + Trasferimenti in conto capitale per assunzione di debiti dell'amministrazione da parte di amministrazioni pubbliche (E.4.03.01.00.000) + Trasferimenti in conto capitale da parte di amministrazioni pubbliche per cancellazione di debiti dell'amministrazione (E.4.03.04.00.000)] / Accertamenti titoli 1, 2 e 3	0,000
10.4	Indebitamento procapite (in valore assoluto)	Debito di finanziamento al 31/12 (2) / popolazione residente (al 1° gennaio dell'esercizio di riferimento o, se non disponibile, al 1° gennaio dell'ultimo anno disponibile)	0,000
11 Composizione dell'avanzo di amministrazione (4)			
11.1	Incidenza quota libera di parte corrente nell'avanzo	Quota libera di parte corrente dell'avanzo/Avanzo di amministrazione (5)	100,000
11.2	Incidenza quota libera in c/capitale nell'avanzo	Quota libera in conto capitale dell'avanzo/Avanzo di amministrazione (6)	0,000
11.3	Incidenza quota accantonata nell'avanzo	Quota accantonata dell'avanzo/Avanzo di amministrazione (7)	0,000
11.4	Incidenza quota vincolata nell'avanzo	Quota vincolata dell'avanzo/Avanzo di amministrazione (8)	0,000
12 Disavanzo di amministrazione			
12.1	Quota disavanzo ripianato nell'esercizio	Disavanzo di amministrazione esercizio precedente – Disavanzo di amministrazione esercizio in corso / Totale Disavanzo esercizio precedente (3)	0,000
12.2	Incremento del disavanzo rispetto all'esercizio precedente	Disavanzo di amministrazione esercizio in corso – Disavanzo di amministrazione esercizio precedente / Totale Disavanzo esercizio precedente (3)	0,000
12.3	Sostenibilità patrimoniale del disavanzo	Totale disavanzo di amministrazione (3) / Patrimonio netto (1)	0,000
12.4	Sostenibilità disavanzo effettivamente a carico dell'esercizio	Disavanzo iscritto in spesa del conto del bilancio / (Accertamenti dei titoli 1, 2 e 3 delle entrate e trasferimenti in conto capitale per ripiano disavanzi pregressi)	0,000
13 Debiti fuori bilancio			

Piano degli indicatori di bilancio
Indicatori sintetici
Rendiconto esercizio 2024

TIPOLOGIA INDICATORE		DEFINIZIONE	VALORE INDICATORE 2024 (percentuale)
13.1	Debiti riconosciuti e finanziati	Importo Debiti fuori bilancio riconosciuti e finanziati / Totale impegni titolo I e titolo II	0,000
13.2	Debiti in corso di riconoscimento	Importo debiti fuori bilancio in corso di riconoscimento/Totale accertamento entrate dei titoli 1, 2 e 3	0,000
13.3	Debiti riconosciuti e in corso di finanziamento	Importo Debiti fuori bilancio riconosciuti e in corso di finanziamento/Totale accertamento entrate dei titoli 1, 2 e 3	0,000
14 Fondo pluriennale vincolato			
14.1	Utilizzo del FPV	(Fondo pluriennale vincolato corrente e capitale iscritto in entrata del bilancio - Quota del fondo pluriennale vincolato corrente e capitale non utilizzata nel corso dell'esercizio e rinviata agli esercizi successivi) / Fondo pluriennale vincolato corrente e capitale iscritto in entrata nel bilancio (Per il FPV riferirsi ai valori riportati nell'allegato del rendiconto concernente il FPV, totale delle colonne a) e c)	100,000
15 Partite di giro e conto terzi			
15.1	Incidenza partite di giro e conto terzi in entrata	Totale accertamenti Entrate per conto terzi e partite di giro / Totale accertamenti primi tre titoli delle entrate (al netto dell'anticipazione sanitaria erogata dalla Tesoreria dello Stato e dei movimenti riguardanti la GSA e i conti di tesoreria sanitari e non sanitari)	12,487
15.2	Incidenza partite di giro e conto terzi in uscita	Totale impegni Uscite per conto terzi e partite di giro / Totale impegni del titolo I della spesa (al netto del rimborso dell'anticipazione sanitaria erogata dalla Tesoreria dello Stato e dei movimenti riguardanti la GSA e i conti di tesoreria sanitari e non sanitari)	12,077

(1) Il Patrimonio Netto è pari alla Lettera A) dello stato patrimoniale passivo. Le Autonomie speciali che adottano il DLgs 118/2011 a decorrere dal 2016 elaborano l'indicatore a decorrere dal 2017.

(2) Il debito da finanziamento è pari alla Lettera D1 dello stato patrimoniale passivo. Le Autonomie speciali che adottano il DLgs 118/2011 a decorrere dal 2016 elaborano l'indicatore a decorrere dal 2017.

(3) Indicatore da rappresentare solo in caso di disavanzo di amministrazione. Il disavanzo di amministrazione è pari alla lettera E dell'allegato al rendiconto riguardante il risultato di amministrazione dell'esercizio di riferimento, al netto del disavanzo da debito autorizzato e non contratto.

(4) Da compilare solo se la voce E dell'allegato al rendiconto concernente il risultato di amministrazione è positivo o pari a 0.

Piano degli indicatori di bilancio
Indicatori sintetici
Rendiconto esercizio 2024

TIPOLOGIA INDICATORE	DEFINIZIONE	VALORE INDICATORE 2024 (percentuale)
-----------------------------	--------------------	---

(5) La quota libera di parte corrente del risultato di amministrazione è pari alla voce E riportata nell'allegato a) al rendiconto. Il risultato di amministrazione è pari alla lettera A del predetto allegato a).

(6) La quota libera in c/capitale del risultato di amministrazione è pari alla voce D riportata nell'allegato a) al rendiconto. Il risultato di amministrazione è pari alla lettera A riportata nel predetto allegato a).

(7) La quota accantonata del risultato di amministrazione è pari alla voce B riportata nell'allegato a) al rendiconto. Il risultato di amministrazione è pari alla lettera A del predetto allegato a).

(8) La quota vincolata del risultato di amministrazione è pari alla voce C riportata nell'allegato a) al rendiconto. Il risultato di amministrazione è pari alla lettera A riportata nel predetto allegato a).

(9) Indicare al numeratore solo la quota del finanziamento destinata alla copertura di investimenti, e al denominatore escludere gli investimenti che, nell'esercizio, sono finanziati dal FPV.

Piano degli indicatori di bilancio
Indicatori analitici concernenti la composizione delle entrate e l'effettiva capacità di riscossione
Rendiconto esercizio 2024

Titolo Tipologia	Denominazione	Composizione delle entrate (valori percentuali)			Percentuale di riscossione				
		Previsioni iniziali competenza/ totale previsioni iniziali competenza	Previsioni definitive competenza/ totale previsioni definitive competenza	Accertamenti/ Totale Accertamenti	% di riscossione prevista nel bilancio di previsione iniziale: Previsioni iniziali cassa/ (previsioni iniziali competenza + residui)	% di riscossione prevista nelle previsioni definitive: Previsioni definitive cassa/ (previsioni definitive competenza + residui)	% di riscossione complessiva: (Riscossioni c/comp+ Riscossioni c/residui)/ (Accertamenti + residui definitivi iniziali)	% di riscossione dei crediti esigibili nell'esercizio: Riscossioni c/comp/ Accertamenti di competenza	% di riscossione dei crediti esigibili negli esercizi precedenti: Riscossioni c/residui/ residui definitivi iniziali
TITOLO 1:	Entrate correnti di natura tributaria, contributiva e perequativa								
10101	Tipologia 101: Imposte, tasse e proventi assimilati	0,000	0,000	0,000	0,000	0,000	0,000	0,000	0,000
10104	Tipologia 104: Compartecipazioni di tributi	0,000	0,000	0,000	0,000	0,000	0,000	0,000	0,000
10301	Tipologia 301: Fondi perequativi da Amministrazioni Centrali	0,000	0,000	0,000	0,000	0,000	0,000	0,000	0,000
10302	Tipologia 302: Fondi perequativi dalla Regione o Provincia autonoma	0,000	0,000	0,000	0,000	0,000	0,000	0,000	0,000
10000	Totale TITOLO 1: Entrate correnti di natura tributaria, contributiva e perequativa	0,000	0,000	0,000	0,000	0,000	0,000	0,000	0,000
TITOLO 2:	Trasferimenti correnti								
20101	Tipologia 101: Trasferimenti correnti da Amministrazioni pubbliche	36,035	36,035	37,371	100,000	100,000	84,288	80,273	100,000
20102	Tipologia 102: Trasferimenti correnti da Famiglie	0,000	0,000	0,000	0,000	0,000	0,000	0,000	0,000
20103	Tipologia 103: Trasferimenti correnti da Imprese	0,000	0,000	0,000	0,000	0,000	0,000	0,000	0,000
20104	Tipologia 104: Trasferimenti correnti da Istituzioni Sociali Private	0,000	0,000	0,000	0,000	0,000	0,000	0,000	0,000
20105	Tipologia 105: Trasferimenti correnti dall'Unione europea e dal Resto del Mondo	0,000	0,000	0,000	0,000	0,000	0,000	0,000	0,000
20000	Totale TITOLO 2: Trasferimenti correnti	36,035	36,035	37,371	100,000	100,000	84,288	80,273	100,000
TITOLO 3:	Entrate extratributarie								
30100	Tipologia 100: Vendita di beni e servizi e proventi derivanti dalla gestione dei beni	44,696	44,696	50,586	100,000	100,000	100,000	100,000	100,000
30200	Tipologia 200: Proventi derivanti dall'attività di controllo e repressione delle irregolarità e degli illeciti	0,000	0,000	0,000	0,000	0,000	0,000	0,000	0,000
30300	Tipologia 300: Interessi attivi	0,003	0,003	0,000	100,000	100,000	0,000	0,000	0,000
30400	Tipologia 400: Altre entrate da redditi da capitale	0,000	0,000	0,000	0,000	0,000	0,000	0,000	0,000
30500	Tipologia 500: Rimborsi e altre entrate correnti	0,833	0,833	0,943	100,000	100,000	66,613	61,399	100,000

Piano degli indicatori di bilancio
Indicatori analitici concernenti la composizione delle entrate e l'effettiva capacità di riscossione
Rendiconto esercizio 2024

Titolo Tipologia	Denominazione	Composizione delle entrate (valori percentuali)			Percentuale di riscossione				
		Previsioni iniziali competenza/ totale previsioni iniziali competenza	Previsioni definitive competenza/ totale previsioni definitive competenza	Accertamenti/ Totale Accertamenti	% di riscossione prevista nel bilancio di previsione iniziale: Previsioni iniziali cassa/ (previsioni iniziali competenza + residui)	% di riscossione prevista nelle previsioni definitive: Previsioni definitive cassa/ (previsioni definitive competenza + residui)	% di riscossione complessiva: (Riscossioni c/comp+ Riscossioni c/residui)/ (Accertamenti + residui definitivi iniziali)	% di riscossione dei crediti esigibili nell'esercizio: Riscossioni c/comp/ Accertamenti di competenza	% di riscossione dei crediti esigibili negli esercizi precedenti: Riscossioni c/residui/ residui definitivi iniziali
60000	Totale TITOLO 6: Accensione prestiti	0,000	0,000	0,000	0,000	0,000	0,000	0,000	0,000
TITOLO 7:	Anticipazioni da istituto tesoriere/cassiere								
70100	Tipologia 100: Anticipazioni da istituto tesoriere/cassiere	1,666	1,666	0,000	100,000	100,000	0,000	0,000	0,000
70000	Totale TITOLO 7: Anticipazioni da istituto tesoriere/cassiere	1,666	1,666	0,000	100,000	100,000	0,000	0,000	0,000
TITOLO 9:	Entrate per conto terzi e partite di giro								
90100	Tipologia 100: Entrate per partite di giro	14,603	14,603	11,101	99,179	100,000	100,000	100,000	0,000
90200	Tipologia 200: Entrate per conto terzi	2,165	2,165	0,000	100,000	100,000	0,000	0,000	0,000
90000	Totale TITOLO 9: Entrate per conto terzi e partite di giro	16,768	16,768	11,101	99,317	100,000	100,000	100,000	0,000
TOTALE ENTRATE		100,000	100,000	100,000	99,861	100,000	92,987	92,264	100,000

Piano degli indicatori di bilancio
Indicatori analitici concernenti la composizione delle spese per missioni e programmi
Rendiconto esercizio 2024

MISSIONI E PROGRAMMI			COMPOSIZIONE DELLE SPESE PER MISSIONI E PROGRAMMI (dati percentuali)						
			Previsioni iniziali		Previsioni definitive		Dati di rendiconto		
			Incidenza Missioni/Programmi: Previsioni stanziamento/ totale previsioni missioni	di cui Incidenza FPV: Previsioni stanziamento FPV/ Previsione FPV totale	Incidenza Missioni/Programmi: Previsioni stanziamento/ totale previsioni missioni	di cui Incidenza FPV: Previsioni stanziamento FPV/ Previsione FPV totale	Incidenza Missione programma: (Impegni + FPV)/(Totale impegni + Totale FPV)	di cui incidenza FPV: FPV / Totale FPV	di cui incidenza economie di spesa: Economie di competenza/ Totale Economie di competenza
Missione 60 Anticipazioni finanziarie	01	Restituzione anticipazioni di tesoreria	1,666	0,000	1,522	0,000	0,000	0,000	10,767
	Totale Missione 60 Anticipazioni finanziarie		1,666	0,000	1,522	0,000	0,000	0,000	10,767
Missione 99 Servizi per conto terzi	01	Servizi per conto terzi - Partite di giro	16,768	0,000	15,322	0,000	10,438	0,000	44,983
	02	Anticipazioni per il finanziamento del sistema nazionale sanitario	0,000	0,000	0,000	0,000	0,000	0,000	0,000
	Totale Missione 99 Servizi per conto terzi		16,768	0,000	15,322	0,000	10,438	0,000	44,983

Piano degli indicatori di bilancio
Indicatori concernenti la capacità di pagare spese per missioni e programmi
Rendiconto esercizio 2024

MISSIONI E PROGRAMMI			CAPACITA' DI PAGARE SPESE NEL CORSO DELL'ESERCIZIO 20.. (dati percentuali)				
			Capacità di pagamento nel bilancio di previsione iniziale: Previsioni iniziali cassa/ (residui +previsioni iniziali competenza- FPV)	Capacità di pagamento nelle previsioni definitive: Previsioni definitive cassa/ (residui +previsioni definitive competenza- FPV)	Capacità di pagamento a consuntivo: (Pagam. c/comp+ Pagam. c/residui)/ (Impegni + residui definitivi iniziali)	Capacità di pagamento delle spese nell'esercizio: Pagam. c/comp/ Impegni	Capacità di pagamento delle spese esigibili negli esercizi precedenti: Pagam. c/residui / residui definitivi iniziali
Missione 01 Servizi istituzionali, generali e di gestione	01	Organi istituzionali	0,000	0,000	0,000	0,000	0,000
	02	Segreteria generale	0,000	0,000	0,000	0,000	0,000
	03	Gestione economica, finanziaria, programmazione, provveditorato	0,000	0,000	0,000	0,000	0,000
		Gestione delle entrate tributarie e servizi fiscali	0,000	0,000	0,000	0,000	0,000
	05	Gestione dei beni demaniali e patrimoniali	0,000	0,000	0,000	0,000	0,000
	06	Ufficio tecnico	0,000	0,000	0,000	0,000	0,000
	07	Elezioni e consultazioni popolari - Anagrafe e stato civile	0,000	0,000	0,000	0,000	0,000
	08	Statistica e sistemi informativi	0,000	0,000	0,000	0,000	0,000
	09	Assistenza tecnico-amministrativa agli enti locali	0,000	0,000	0,000	0,000	0,000
	010	Risorse umane	0,000	0,000	0,000	0,000	0,000
	011	Altri servizi generali	0,000	0,000	0,000	0,000	0,000
		TOTALE Missione 01 Servizi istituzionali, generali e di gestione		0,000	0,000	0,000	0,000
Missione 02 Giustizia	01	Uffici giudiziari	0,000	0,000	0,000	0,000	0,000
	02	Casa circondariale e altri servizi	0,000	0,000	0,000	0,000	0,000
		TOTALE Missione 02 Giustizia		0,000	0,000	0,000	0,000
Missione 03 Ordine pubblico e sicurezza	01	Polizia locale e amministrativa	0,000	0,000	0,000	0,000	0,000
	02	Sistema integrato di sicurezza urbana	0,000	0,000	0,000	0,000	0,000
		TOTALE MISSIONE 03 Ordine pubblico e sicurezza		0,000	0,000	0,000	0,000
Missione 04 Istruzione e diritto allo studio	01	Istruzione prescolastica	0,000	0,000	0,000	0,000	0,000
	02	Altri ordini di istruzione non universitaria	0,000	0,000	0,000	0,000	0,000
	03	Edilizia scolastica	0,000	0,000	0,000	0,000	0,000
	04	Istruzione universitaria	0,000	0,000	0,000	0,000	0,000
	05	Istruzione tecnica superiore	0,000	0,000	0,000	0,000	0,000
	06	Servizi ausiliari all'istruzione	0,000	0,000	0,000	0,000	0,000
	07	Diritto allo studio	0,000	0,000	0,000	0,000	0,000

Piano degli indicatori di bilancio
Indicatori concernenti la capacità di pagare spese per missioni e programmi
Rendiconto esercizio 2024

MISSIONI E PROGRAMMI			CAPACITA' DI PAGARE SPESE NEL CORSO DELL'ESERCIZIO 20.. (dati percentuali)				
			Capacità di pagamento nel bilancio di previsione iniziale: Previsioni iniziali cassa/ (residui +previsioni iniziali competenza- FPV)	Capacità di pagamento nelle previsioni definitive: Previsioni definitive cassa/ (residui +previsioni definitive competenza- FPV)	Capacità di pagamento a consuntivo: (Pagam. c/comp+ Pagam. c/residui)/ (Impegni + residui definitivi iniziali)	Capacità di pagamento delle spese nell'esercizio: Pagam. c/comp/ Impegni	Capacità di pagamento delle spese esigibili negli esercizi precedenti: Pagam. c/residui / residui definitivi iniziali
	TOTALE MISSIONE 04 Istruzione e diritto allo studio		0,000	0,000	0,000	0,000	0,000
Missione 05 Tutela e valorizzazione dei beni e delle attività culturali	01	Valorizzazione dei beni di interesse storico	0,000	0,000	0,000	0,000	0,000
	02	Attività culturali e interventi diversi nel settore culturale	0,000	0,000	0,000	0,000	0,000
	Totale Missione 05 Tutela e valorizzazione dei beni e delle attività culturali		0,000	0,000	0,000	0,000	0,000
Missione 06 Politiche giovanili sport e tempo libero	01	Sport e tempo libero	0,000	0,000	0,000	0,000	0,000
	02	Giovani	0,000	0,000	0,000	0,000	0,000
	Totale Missione 06 Politiche giovanili sport e tempo libero		0,000	0,000	0,000	0,000	0,000
Missione 07 Turismo	01	Sviluppo e la valorizzazione del turismo	0,000	0,000	0,000	0,000	0,000
	Totale Missione 07 Turismo		0,000	0,000	0,000	0,000	0,000
Missione 08 Assetto del territorio ed edilizia abitativa	01	Urbanistica e assetto del territorio	0,000	0,000	0,000	0,000	0,000
	02	Edilizia residenziale pubblica e locale e piani di edilizia economico-popolare	0,000	0,000	0,000	0,000	0,000
	Totale Missione 08 Assetto del territorio ed edilizia abitativa		0,000	0,000	0,000	0,000	0,000
Missione 09 Sviluppo sostenibile e tutela del territorio e dell'ambiente	01	Difesa del suolo	0,000	0,000	0,000	0,000	0,000
	02	Tutela, valorizzazione e recupero ambientale	0,000	0,000	0,000	0,000	0,000
	03	Rifiuti	0,000	0,000	0,000	0,000	0,000
	04	Servizio idrico integrato	0,000	0,000	0,000	0,000	0,000
	05	Aree protette, parchi naturali, protezione naturalistica e forestazione	0,000	0,000	0,000	0,000	0,000
	06	Tutela e valorizzazione delle risorse idriche	0,000	0,000	0,000	0,000	0,000
	07	Sviluppo sostenibile territorio montano piccoli Comuni	0,000	0,000	0,000	0,000	0,000
	08	Qualità dell'aria e riduzione dell'inquinamento	0,000	0,000	0,000	0,000	0,000

Piano degli indicatori di bilancio
Indicatori concernenti la capacità di pagare spese per missioni e programmi
Rendiconto esercizio 2024

MISSIONI E PROGRAMMI		CAPACITA' DI PAGARE SPESE NEL CORSO DELL'ESERCIZIO 20.. (dati percentuali)				
		Capacità di pagamento nel bilancio di previsione iniziale: Previsioni iniziali cassa/ (residui +previsioni iniziali competenza- FPV)	Capacità di pagamento nelle previsioni definitive: Previsioni definitive cassa/ (residui +previsioni definitive competenza- FPV)	Capacità di pagamento a consuntivo: (Pagam. c/comp+ Pagam. c/residui)/ (Impegni + residui definitivi iniziali)	Capacità di pagamento delle spese nell'esercizio: Pagam. c/comp/ Impegni	Capacità di pagamento delle spese esigibili negli esercizi precedenti: Pagam. c/residui / residui definitivi iniziali
	Totale Missione 09 Sviluppo sostenibile e tutela del territorio e dell'ambiente	0,000	0,000	0,000	0,000	0,000
Missione 10 Trasporti e diritto alla mobilità	01	Trasporto ferroviario	0,000	0,000	0,000	0,000
	02	Trasporto pubblico locale	0,000	0,000	0,000	0,000
	03	Trasporto per vie d'acqua	0,000	0,000	0,000	0,000
	04	Altre modalità di trasporto	0,000	0,000	0,000	0,000
	05	Viabilità e infrastrutture stradali	0,000	0,000	0,000	0,000
		Totale Missione 10 Trasporti e diritto alla mobilità	0,000	0,000	0,000	0,000
Missione 11 Soccorso civile	01	Sistema di protezione civile	0,000	0,000	0,000	0,000
	02	Interventi a seguito di calamità naturali	0,000	0,000	0,000	0,000
		Totale Missione 11 Soccorso civile	0,000	0,000	0,000	0,000
Missione 12 Diritti sociali, politiche sociali e famiglia	01	Interventi per l'infanzia e i minori e per asili nido	0,000	0,000	0,000	0,000
	02	Interventi per la disabilità	0,000	0,000	0,000	0,000
	03	Interventi per gli anziani	98,919	107,668	85,061	83,091
	04	Interventi per i soggetti a rischio di esclusione sociale	0,000	0,000	0,000	0,000
	05	Interventi per le famiglie	0,000	0,000	0,000	0,000
	06	Interventi per il diritto alla casa	0,000	0,000	0,000	0,000
	07	Programmazione e governo della rete dei servizi socio-sanitari e sociali	0,000	0,000	0,000	0,000
	08	Cooperazione e associazionismo	0,000	0,000	0,000	0,000
	09	Servizio necroscopico e cimiteriale	0,000	0,000	0,000	0,000
		Totale Missione 12 Diritti sociali, politiche sociali e famiglia	98,919	107,668	85,061	83,091
01	Servizio sanitario regionale - finanziamento ordinario corrente per la garanzia dei LEA	0,000	0,000	0,000	0,000	0,000
	02	Servizio sanitario regionale - finanziamento aggiuntivo corrente per livelli di assistenza superiori ai LEA	0,000	0,000	0,000	0,000

Piano degli indicatori di bilancio
Indicatori concernenti la capacità di pagare spese per missioni e programmi

Rendiconto esercizio 2024

MISSIONI E PROGRAMMI			CAPACITA' DI PAGARE SPESE NEL CORSO DELL'ESERCIZIO 20.. (dati percentuali)				
			Capacità di pagamento nel bilancio di previsione iniziale: Previsioni iniziali cassa/ (residui +previsioni iniziali competenza- FPV)	Capacità di pagamento nelle previsioni definitive: Previsioni definitive cassa/ (residui +previsioni definitive competenza- FPV)	Capacità di pagamento a consuntivo: (Pagam. c/comp+ Pagam. c/residui)/ (Impegni + residui definitivi iniziali)	Capacità di pagamento delle spese nell'esercizio: Pagam. c/comp/ Impegni	Capacità di pagamento delle spese esigibili negli esercizi precedenti: Pagam. c/residui / residui definitivi iniziali
Missione 13 Tutela della salute	03	Servizio sanitario regionale - finanziamento aggiuntivo corrente per la copertura dello squilibrio di bilancio corrente	0,000	0,000	0,000	0,000	0,000
	04	Servizio sanitario regionale - ripiano di disavanzi sanitari relativi ad esercizi pregressi	0,000	0,000	0,000	0,000	0,000
	05	Servizio sanitario regionale - investimenti sanitari	0,000	0,000	0,000	0,000	0,000
	06	Servizio sanitario regionale - restituzione maggiori gettiti SSN	0,000	0,000	0,000	0,000	0,000
	07	Ulteriori spese in materia sanitaria	0,000	0,000	0,000	0,000	0,000
	Totale Missione 13 Tutela della salute		0,000	0,000	0,000	0,000	0,000
Missione 14 Sviluppo economico e competitività	01	Industria, PMI e Artigianato	0,000	0,000	0,000	0,000	0,000
	02	Commercio - reti distributive - tutela dei consumatori	0,000	0,000	0,000	0,000	0,000
	03	Ricerca e innovazione	0,000	0,000	0,000	0,000	0,000
	04	Reti e altri servizi di pubblica utilità	0,000	0,000	0,000	0,000	0,000
	Totale Missione 14 Sviluppo economico e competitività		0,000	0,000	0,000	0,000	0,000
Missione 15 Politiche per il lavoro e la formazione professionale	01	Servizi per lo sviluppo del mercato del lavoro	0,000	0,000	0,000	0,000	0,000
	02	Formazione professionale	0,000	0,000	0,000	0,000	0,000
	03	Sostegno all'occupazione	0,000	0,000	0,000	0,000	0,000
	Totale Missione 15 Politiche per il lavoro e la formazione professionale		0,000	0,000	0,000	0,000	0,000
Missione 16 Agricoltura, politiche agroalimentari e pesca	01	Sviluppo del settore agricolo e del sistema agroalimentare	0,000	0,000	0,000	0,000	0,000
	02	Caccia e pesca	0,000	0,000	0,000	0,000	0,000
	Totale Missione 16 Agricoltura, politiche agroalimentari e pesca		0,000	0,000	0,000	0,000	0,000
Missione 17 Energia e diversificazione delle fonti energetiche	01	Fonti energetiche	0,000	0,000	0,000	0,000	0,000
	Totale Missione 17 Energia e diversificazione delle fonti energetiche		0,000	0,000	0,000	0,000	0,000
Missione 18	01	Relazioni finanziarie con le altre autonomie territoriali	0,000	0,000	0,000	0,000	0,000

Piano degli indicatori di bilancio
Indicatori concernenti la capacità di pagare spese per missioni e programmi
Rendiconto esercizio 2024

MISSIONI E PROGRAMMI		CAPACITA' DI PAGARE SPESE NEL CORSO DELL'ESERCIZIO 20.. (dati percentuali)				
		Capacità di pagamento nel bilancio di previsione iniziale: Previsioni iniziali cassa/ (residui +previsioni iniziali competenza- FPV)	Capacità di pagamento nelle previsioni definitive: Previsioni definitive cassa/ (residui +previsioni definitive competenza- FPV)	Capacità di pagamento a consuntivo: (Pagam. c/comp+ Pagam. c/residui)/ (Impegni + residui definitivi iniziali)	Capacità di pagamento delle spese nell'esercizio: Pagam. c/comp/ Impegni	Capacità di pagamento delle spese esigibili negli esercizi precedenti: Pagam. c/residui / residui definitivi iniziali
Relazioni con le altre autonomie territoriali e locali	Totale Missione 18 Relazioni con le altre autonomie territoriali e locali	0,000	0,000	0,000	0,000	0,000
Missione 19 Relazioni internazionali	01 Relazioni internazionali e Cooperazione allo sviluppo	0,000	0,000	0,000	0,000	0,000
	Totale Missione 19 Relazioni internazionali	0,000	0,000	0,000	0,000	0,000
Missione 20 Fondi e accantonamenti	01 Fondo di riserva	0,000	0,000	0,000	0,000	0,000
	02 Fondo crediti di dubbia esigibilità	0,000	0,000	0,000	0,000	0,000
	03 Altri fondi	0,000	0,000	0,000	0,000	0,000
	Totale Missione 20 Fondi e accantonamenti	0,000	0,000	0,000	0,000	0,000
Missione 50 Debito pubblico	01 Quota interessi ammortamento mutui e prestiti obbligazionari	0,000	0,000	0,000	0,000	0,000
	02 Quota capitale ammortamento mutui e prestiti obbligazionari	0,000	0,000	0,000	0,000	0,000
	Totale Missione 50 Debito pubblico	0,000	0,000	0,000	0,000	0,000
Missione 60 Anticipazioni finanziarie	01 Restituzione anticipazioni di tesoreria	100,000	100,000	0,000	0,000	0,000
	Totale Missione 60 Anticipazioni finanziarie	100,000	100,000	0,000	0,000	0,000
Missione 99 Servizi per conto terzi	01 Servizi per conto terzi - Partite di giro	99,316	147,044	100,000	100,000	0,000
	02 - Anticipazioni per il finanziamento del sistema nazionale sanitario	0,000	0,000	0,000	0,000	0,000
	Totale Missione 99 Servizi per conto terzi	99,316	147,044	100,000	100,000	0,000

Piano degli indicatori di bilancio
Quadro sinottico - Rendiconto finanziario - Allegato n. 2

Macro indicatore di primo livello	Nome indicatore	Calcolo indicatore	Fase di osservazione e unità di misura	Tempo di osservazione	Tipo	Spiegazione dell'indicatore	Note
1 Rigidità strutturale di bilancio	1.1 Incidenza spese rigide (ripiano disavanzo, personale e debito) su entrate correnti	[ripiano disavanzo a carico dell'esercizio + Impegni (Macroaggregati 1.1 "Redditi di lavoro dipendente" + pdc 1.02.01.01.000 "IRAP" - FPV entrata concernente il Macroaggregato 1.1 + FPV personale in uscita 1.1 + 1.7 "Interessi passivi" + Titolo 4 Rimborso prestiti] / (Accertamenti primi tre titoli Entrate + Categorie 4.03.07, 4.03.08 e 4.03.09)	Impegni / Accertamenti (%)	Rendiconto	S	Incidenza spese rigide (personale e debito) su entrate correnti	Escluso il disavanzo derivante da debiti autorizzati e non contratti
2 Entrate correnti	2.1 Incidenza degli accertamenti di parte corrente sulle previsioni iniziali di parte corrente	Totale accertamenti primi tre titoli di entrata / Stanziameti iniziali di competenza dei primi tre titoli delle Entrate	Accertamenti / stanziameti di competenza (%)	Rendiconto	S	Incidenza degli accertamenti di parte corrente sulle previsioni iniziali di parte corrente	
	2.2 Incidenza degli accertamenti di parte corrente sulle previsioni definitive di parte corrente	Totale accertamenti primi tre titoli di entrata / Stanziameti definitivi di competenza dei primi tre titoli delle Entrate	Accertamenti / stanziameti di competenza (%)	Rendiconto	S	Incidenza degli accertamenti di parte corrente sulle previsioni definitive di parte corrente	
	2.3 Incidenza degli accertamenti delle entrate proprie sulle previsioni iniziali di parte corrente	Totale accertamenti (pdc E.1.01.00.00.000 "Tributi" - "Compartecipazioni di tributi" E.1.01.04.00.000 + E.3.00.00.00.000 "Entrate extratributarie") / Stanziameti iniziali di competenza dei primi tre titoli delle Entrate	Accertamenti / stanziameti di competenza (%)	Rendiconto	S	Incidenza degli accertamenti delle entrate proprie sulle previsioni iniziali di parte corrente	
	2.4 Incidenza degli accertamenti delle entrate proprie sulle previsioni definitive di parte corrente	Totale accertamenti (pdc E.1.01.00.00.000 "Tributi" - "Compartecipazioni di tributi" E.1.01.04.00.000 + E.3.00.00.00.000 "Entrate extratributarie") / Stanziameti definitivi di competenza dei primi tre titoli delle Entrate	Accertamenti / stanziameti di competenza (%)	Rendiconto	S	Incidenza degli accertamenti delle entrate proprie sulle previsioni definitive di parte corrente	
	2.5 Incidenza degli incassi correnti sulle previsioni iniziali di parte corrente	Totale incassi c/competenza e c/residui dei primi tre titoli di entrata / Stanziameti iniziali di cassa dei primi tre titoli delle Entrate	Incassi / stanziameti di cassa	Rendiconto	S	Incidenza degli incassi correnti sulle previsioni iniziali di parte corrente	
	2.6 Incidenza degli incassi correnti sulle previsioni definitive di parte corrente	Totale incassi c/competenza e c/residui primi tre titoli di entrata / Stanziameti definitivi di cassa dei primi tre titoli delle Entrate	Incassi / stanziameti di cassa (%)	Rendiconto	S	Incidenza degli incassi correnti sulle previsioni definitive di parte corrente	
	2.7 Incidenza degli incassi delle entrate proprie sulle previsioni iniziali di parte corrente	Totale incassi c/competenza e c/residui (pdc E.1.01.00.00.000 "Tributi" - "Compartecipazioni di tributi" E.1.01.04.00.000 + E.3.00.00.00.000 "Entrate extratributarie") / Stanziameti iniziali di cassa dei primi tre titoli delle Entrate	Incassi / stanziameti di cassa (%)	Rendiconto	S	Incidenza degli incassi delle entrate proprie sulle previsioni iniziali di parte corrente	
	2.8 Incidenza degli incassi delle entrate proprie sulle previsioni definitive di parte corrente	Totale incassi c/competenza e c/residui (pdc E.1.01.00.00.000 "Tributi" - "Compartecipazioni di tributi" E.1.01.04.00.000 + E.3.00.00.00.000 "Entrate extratributarie") / Stanziameti definitivi di cassa dei primi tre titoli delle Entrate	Incassi / stanziameti di cassa (%)	Rendiconto	S	Incidenza degli incassi delle entrate proprie sulle previsioni definitive di parte corrente	

Piano degli indicatori di bilancio
Quadro sinottico - Rendiconto finanziario - Allegato n. 2

Macro indicatore di primo livello	Nome indicatore	Calcolo indicatore	Fase di osservazione e unità di misura	Tempo di osservazione	Tipo	Spiegazione dell'indicatore	Note
3 Anticipazioni dell'Istituto tesoriere	3.1 Utilizzo medio	Sommatoria degli utilizzi giornalieri delle anticipazioni nell'esercizio / (365 x max previsto dalla norma)	Incassi (%)	Rendiconto	S	Utilizzo medio giornaliero delle anticipazioni di tesoreria nel corso dell'esercizio rapportate al massimo valore di ricorso alle stesse consentito dalla normativa di riferimento	dati extracontabili
	3.2 Anticipazione chiuse solo contabilmente	Anticipazione di tesoreria all'inizio dell'esercizio successivo / max previsto dalla norma	Incassi (%)	Rendiconto	S	Livello delle anticipazioni rispetto a quanto previsto dalla normativa vigente (il 10% delle entrate di competenza del titolo primo).	
4 Spesa di personale	4.1 Incidenza della spesa di personale sulla spesa corrente	(Macr. 1.1 + pdc 1.02.01.01 "IRAP" + FPV personale in uscita 1.1 - FPV personale in entrata concernente il Macr. 1.1) / (Titolo I - FCDE corrente + FPV macroaggr. 1.1 - FPV di entrata concernente il mac 1.1)	Impegno (%)	Rendiconto	S	Valutazione dell'incidenza della spesa di personale di competenza dell'anno rispetto al totale della spesa corrente. Entrambe le voci sono al netto del salario accessorio pagato nell'esercizio ma di competenza dell'esercizio precedente, e ricomprendono la quota di salario accessorio di competenza dell'esercizio ma la cui erogazione avverrà nell'esercizio successivo.	
	4.2 Incidenza del salario accessorio ed incentivante	(pdc 1.01.01.004 + 1.01.01.008 "indennità e altri compensi personale a tempo determinato e indeterminato" + pdc 1.01.01.003 + 1.01.01.007 "straordinario personale a tempo determinato e indeterminato" + FPV in uscita Macr. 1.1 - FPV di entrata concernente il Macr. 1.1) / (Macr. 1.1 + pdc 1.02.01.01 "IRAP" + FPV in uscita concernente il Macroaggregato 1.1 - FPV in entrata concernente il Macroaggregato 1.1)	Impegno (%)	Rendiconto	S	Incidenza del salario accessorio ed incentivante rispetto al totale della spesa di personale	
	4.3 Incidenza della spesa per personale flessibile	(pdc 1.03.02.010.000 "Consulenze" + pdc 1.03.02.12.000 "lavoro flessibile/LSU/Lavoro interinale" + pdc U.1.03.02.11.000 "Prestazioni professionali e specialistiche") / (Macr. 1.1 + pdc 1.02.01.01.000 "IRAP" + FPV in uscita concernente il macr. 1.1 - FPV in entrata macr 1.1)	Impegno (%)	Rendiconto	S	Indica come gli enti soddisfano le proprie esigenze di risorse umane, mixando le varie alternative contrattuali più rigide (personale dipendente) o meno rigide (forme di lavoro flessibile)	
	4.4 Spesa di personale procapite (Indicatore di equilibrio dimensionale)	Macr 1.1 "Redditi di lavoro dipendente" / popolazione residente	Impegno / Popolazione residente (€)	Rendiconto.	Popolazione al 1° gennaio dell'esercizio di riferimento o, se non disponibile, al 1° gennaio dell'ultimo anno disponibile	S	Valutazione della spesa procapite dei redditi da lavoro dipendente
5 Esternalizzazione dei servizi	5.1 Indicatore di esternalizzazione dei servizi	(pdc U.1.03.02.15.000 "Contratti di servizio pubblico" + pdc U.1.04.03.01.000 "Trasferimenti correnti a imprese controllate" + pdc U.1.04.03.02.000 "Trasferimenti correnti a altre imprese partecipate") / totale spese Titolo I	Impegno (%)	Rendiconto	S	Valutazione del ricorso a enti esterni all'amministrazione per la gestione e l'erogazione di servizi alla collettività	

Piano degli indicatori di bilancio
Quadro sinottico - Rendiconto finanziario - Allegato n. 2

Macro indicatore di primo livello	Nome indicatore	Calcolo indicatore	Fase di osservazione e unità di misura	Tempo di osservazione	Tipo	Spiegazione dell'indicatore	Note
6 Interessi passivi	6.1 Incidenza degli interessi passivi sulle entrate correnti	Impegni Macroaggregato 1.7 "Interessi passivi" / Accertamenti primi tre titoli delle Entrate ("Entrate correnti")	Impegno / Accertamento (%)	Rendiconto	S	Valutazione dell'incidenza della spesa per Interessi passivi sul totale delle entrate correnti	
	6.3 Incidenza degli interessi passivi sulle anticipazioni sul totale della spesa per interessi passivi	pdc U.1.07.06.04.000 "Interessi passivi su anticipazioni di tesoreria" / Impegni Macroaggregato 1.7 "Interessi passivi"	Impegno (%)	Rendiconto	S	Valutazione dell'incidenza degli interessi su anticipazioni sul totale della spesa per interessi passivi	
	6.4 Incidenza interessi di mora sul totale della spesa per interessi passivi	pdc U.1.07.06.02.000 "Interessi di mora" / Macroaggregato 1.7 "Interessi passivi"	Impegno (%)	Rendiconto	S	Valutazione dell'incidenza degli interessi di mora sul totale della spesa per interessi passivi	
7 Investimenti	7.1 Incidenza investimenti sul totale della spesa corrente e in conto capitale	(Macroaggregato 2.2 "Investimenti fissi lordi e acquisto di terreni" + Macroaggregato 2.3 "Contributi agli investimenti" / totale Impegni Titoli I+II	Impegni e pagamenti (%)	Rendiconto	S	Valutazione dell'incidenza della spesa per investimenti sul totale della spesa (corrente e in conto capitale)	
	7.2 Investimenti diretti procapite (Indicatore di equilibrio dimensionale)	Impegni Macroaggregato 2.2 "Investimenti fissi lordi e acquisto di terreni" / popolazione residente	Impegni / Popolazione residente (€)	Rendiconto. Popolazione al 1° gennaio dell'esercizio di riferimento o, se non disponibile, al 1° gennaio dell'ultimo anno disponibile	S	Quota procapite degli investimenti diretti dell'ente	
	7.3 Contributi agli investimenti procapite (Indicatore di equilibrio dimensionale)	Impegni per Macroaggregato 2.2 "Contributi agli investimenti" / popolazione residente	Impegni / Popolazione residente (€)	Rendiconto. Popolazione al 1° gennaio dell'esercizio di riferimento o, se non disponibile, al 1° gennaio dell'ultimo anno disponibile	S	Quota procapite dei contributi agli investimenti	
	7.4 Investimenti complessivi procapite (Indicatore di equilibrio dimensionale)	Impegni (Macroaggregato 2.2 "Investimenti fissi lordi e acquisto di terreni" + Macroaggregato 2.3 "Contributi agli investimenti") / popolazione residente (dell'esercizio di riferimento o, se non disponibile, riferita all'ultimo dato disponibile)	Impegni / Popolazione residente (€)	Rendiconto. Popolazione al 1° gennaio dell'esercizio di riferimento o, se non disponibile, al 1° gennaio dell'ultimo anno disponibile	S	Quota procapite degli investimenti complessivi dell'ente	
	7.5 Quota investimenti complessivi finanziati dal risparmio corrente	Margine corrente di competenza / Impegni +relativi FPV (Macroaggregato 2.2 "Investimenti fissi lordi e acquisto di terreni" + Macroaggregato 2.3 "Contributi agli investimenti")	Margine corrente di competenza / Impegni + FPV (%)	Rendiconto	S	Quota investimenti complessivi finanziati dal risparmio corrente	(9) Indicare al numeratore solo la quota del finanziamento destinata agli investimenti. Il denominatore, comprensivo della quota del FPV, non considera gli impegni riguardanti gli investimenti e i contributi agli investimenti finanziati nell'esercizio dal FPV. Nel primo esercizio del bilancio, il margine corrente è pari alla differenza tra le entrate correnti e le spese correnti. Titoli (I+II+III) dell'entrata - Titolo I della spesa. . Negli esercizi successivi al primo si fa riferimento al margine corrente consolidato (di cui al principio contabile generale della competenza finanziaria).

Piano degli indicatori di bilancio
Quadro sinottico - Rendiconto finanziario - Allegato n. 2

Macro indicatore di primo livello	Nome indicatore	Calcolo indicatore	Fase di osservazione e unità di misura	Tempo di osservazione	Tipo	Spiegazione dell'indicatore	Note
	7.6 Quota investimenti complessivi finanziati dal saldo positivo delle partite finanziarie	Saldo positivo delle partite finanziarie / Impegni +relativi FPV (Macroaggregato 2.2 "Investimenti fissi lordi e acquisto di terreni" + Macroaggregato 2.3 "Contributi agli investimenti")	Saldo positivo delle partite finanziarie / Impegni +FPV (%)	Rendiconto	S	Quota investimenti complessivi finanziati dal saldo positivo delle partite finanziarie	(9) Indicare al numeratore solo la quota del finanziamento destinata agli investimenti. Il denominatore, comprensivo della quota del FPV, non considera gli impegni riguardanti gli investimenti e i contributi agli investimenti finanziati nell'esercizio dal FPV. Il saldo positivo delle partite finanziarie è pari alla differenza tra il Titolo V delle entrate e il titolo III delle spese
	7.7 Quota investimenti complessivi finanziati da debito	Accertamenti (Titolo 6 "Accensione prestiti" - Categoria 6.02.02 "Anticipazioni" - Categoria 6.03.03 "Accensione prestiti a seguito di escussione di garanzie" - Accensioni di prestiti da rinegoziazioni) / Impegni + relativi FPV (Macroaggregato 2.2 "Investimenti fissi lordi e acquisto di terreni" + Macroaggregato 2.3 "Contributi agli investimenti")	Accertamenti / Impegni + FPV (%)	Rendiconto	S	Quota investimenti complessivi finanziati da debito	(9) Indicare al numeratore solo la quota del finanziamento destinata agli investimenti. Il denominatore, comprensivo della quota del FPV, non considera gli impegni riguardanti gli investimenti e i contributi agli investimenti finanziati nell'esercizio dal FPV. Il dato delle Accensioni di prestiti da rinegoziazioni è di natura extracontabile
8 Analisi dei residui	8.1 Incidenza nuovi residui passivi di parte corrente su stock residui passivi correnti	Totale residui passivi titolo 1 di competenza dell'esercizio / Totale residui passivi titolo 1 al 31 dicembre	Residui passivi di competenza / Stock residui passivi (%)	Rendiconto	S	Incidenza dei residui sulla quota di impegni registrati nell'esercizio per ogni titoli di I livello di spesa	
	8.2 Incidenza nuovi residui passivi in c/capitale su stock residui passivi in conto capitale al 31 dicembre	Totale residui passivi titolo 2 di competenza dell'esercizio / Totale residui titolo 2 al 31 dicembre	Residui passivi di competenza / Stock residui passivi (%)	Rendiconto	S	Incidenza dei residui attivi sulla quota di accertamenti registrati nell'esercizio per ogni titoli di I livello di entrata	
	8.3 Incidenza nuovi residui passivi per incremento attività finanziarie su stock residui passivi per incremento attività finanziarie al 31 dicembre	Totale residui passivi titolo 3 di competenza dell'esercizio / Totale residui passivi titolo 3 al 31 dicembre	Residui passivi di competenza / Stock residui passivi (%)	Rendiconto	S	Incidenza dei residui passivi sul totale di impegni registrati nell'esercizio	
	8.4 Incidenza nuovi residui attivi di parte corrente su stock residui attivi di parte corrente	Totale residui attivi titoli 1,2,3 di competenza dell'esercizio / Totale residui attivi titolo 1, 2, 3 al 31 dicembre	Residui attivi di competenza / Stock residui attivi (%)	Rendiconto	S	Incidenza dei residui attivi sul totale di accertamenti registrati nell'esercizio	
	8.5 Incidenza nuovi residui attivi in c/capitale su stock residui attivi in c/capitale	Totale residui attivi titolo 4 di competenza dell'esercizio / Totale residui attivi titolo 4 al 31 dicembre	Residui attivi di competenza / Stock residui attivi (%)	Rendiconto	S	Incidenza della formazione di nuovi residui attivi in c/capitale nell'esercizio rispetto allo stock di residui attivi in c/capitale al 31 dicembre	
	8.6 Incidenza nuovi residui attivi per riduzione di attività finanziarie su stock residui attivi per riduzione di attività finanziarie	Totale residui attivi titolo 5 di competenza dell'esercizio / Totale residui attivi titolo 5 al 31 dicembre	Residui attivi di competenza / Stock residui attivi (%)	Rendiconto	S	Incidenza della formazione di nuovi residui attivi per riduzione di attività finanziarie rispetto allo stock di residui attivi per riduzione di attività finanziarie al 31 dicembre	
9 Smaltimento debiti non finanziari	9.1 Smaltimento debiti commerciali nati nell'esercizio	Pagamenti di competenza (Macroaggregati 1.3 "Acquisto di beni e servizi" + 2.2 "Investimenti fissi lordi e acquisto di terreni") / Impegni di competenza (Macroaggregati 1.3 "Acquisto di beni e servizi" + 2.2 "Investimenti fissi lordi e acquisto di terreni")	Pagamenti di competenza / Impegni di competenza (%)	Rendiconto	S	Capacità dell'ente di provvedere al pagamento di debiti esigibili nel corso dell'esercizio nell'ambito del medesimo esercizio	
	9.2 Smaltimento debiti commerciali nati negli esercizi precedenti	Pagamenti c/residui (Macroaggregati 1.3 "Acquisto di beni e servizi" + 2.2 "Investimenti fissi lordi e acquisto di terreni") / stock residui al 1° gennaio (Macroaggregati 1.3 "Acquisto di beni e servizi" + 2.2 "Investimenti fissi lordi e acquisto di terreni")	Pagamenti in c/residui / Stock residui (%)	Rendiconto	S	Capacità dell'ente di provvedere allo smaltimento dei residui relativi ad anni precedenti nel corso dell'esercizio oggetto di osservazione	

Piano degli indicatori di bilancio
Quadro sinottico - Rendiconto finanziario - Allegato n. 2

Macro indicatore di primo livello	Nome indicatore	Calcolo indicatore	Fase di osservazione e unità di misura	Tempo di osservazione	Tipo	Spiegazione dell'indicatore	Note
	9.3 Smaltimento debiti verso altre amministrazioni pubbliche nati nell'esercizio	<p>Pagamenti di competenza [Trasferimenti correnti a Amministrazioni Pubbliche (U.1.04.01.00.000) + Trasferimenti di tributi (U.1.05.00.00.000) + Fondi perequativi (U.1.06.00.00.000) + Contributi agli investimenti a Amministrazioni pubbliche (U.2.03.01.00.000) + Altri trasferimenti in conto capitale (U.2.04.01.00.000 + U.2.04.11.00.000 + U.2.04.16.00.000 + U.2.04.21.00.000)] / Impegni di competenza [Trasferimenti correnti a Amministrazioni Pubbliche (U.1.04.01.00.000) + Trasferimenti di tributi (U.1.05.00.00.000) + Fondi perequativi (U.1.06.00.00.000) + Contributi agli investimenti a Amministrazioni pubbliche (U.2.03.01.00.000) + Altri trasferimenti in conto capitale (U.2.04.01.00.000 + U.2.04.11.00.000 + U.2.04.16.00.000 + U.2.04.21.00.000)]</p>	Pagamenti di competenza / Impegni di competenza (%)	Rendiconto	S	Capacità di smaltimento, nell'esercizio, dei debiti non commerciali di competenza del medesimo esercizio, di parte corrente e in conto capitale, maturati dall'ente nei confronti di un'altra amministrazione pubblica	
	9.4 Smaltimento debiti verso altre amministrazioni pubbliche nati negli esercizi precedenti	<p>Pagamenti in c/residui [Trasferimenti correnti a Amministrazioni Pubbliche (U.1.04.01.00.000) + Trasferimenti di tributi (U.1.05.00.00.000) + Fondi perequativi (U.1.06.00.00.000) + Contributi agli investimenti a Amministrazioni pubbliche (U.2.03.01.00.000) + Altri trasferimenti in conto capitale (U.2.04.01.00.000 + U.2.04.11.00.000 + U.2.04.16.00.000 + U.2.04.21.00.000)] / stock residui al 1° gennaio [Trasferimenti correnti a Amministrazioni Pubbliche (U.1.04.01.00.000) + Trasferimenti di tributi (U.1.05.00.00.000) + Fondi perequativi (U.1.06.00.00.000) + Contributi agli investimenti a Amministrazioni pubbliche (U.2.03.01.00.000) + Altri trasferimenti in conto capitale (U.2.04.01.00.000 + U.2.04.11.00.000 + U.2.04.16.00.000 + U.2.04.21.00.000)]</p>	Pagamenti in c/residui / Stock residui (%)	Rendiconto	S	Capacità di smaltimento dello stock dei debiti non commerciali, di parte corrente e in conto capitale, maturati dall'ente nei confronti di un'altra amministrazione pubblica negli anni precedenti quello di osservazione	
	9.5 Indicatore annuale di tempestività dei pagamenti <i>(di cui al Comma 1, dell'articolo 9, Decreto del Presidente del Consiglio dei Ministri del 22 settembre 2014)</i>	Somma, per ciascuna fattura emessa a titolo corrispettivo di una transazione commerciale, dei giorni effettivi intercorrenti tra la data di scadenza della fattura o richiesta equivalente di pagamento e la data di pagamento ai fornitori moltiplicata per l'importo dovuto, rapportata alla somma degli importi pagati nel periodo di riferimento	Giorni	Rendiconto	S	Indica, a livello annuale, la tempestività nei pagamenti da parte dell'amministrazione	
10 Debiti finanziari	10.1 Incidenza estinzioni anticipate debiti finanziari	<p>Impegni per estinzioni anticipate / Debito da finanziamento al 31/12 anno precedente (2)</p>	Impegni su stock (%)	Rendiconto	S	Incidenza delle estinzioni anticipate di debiti finanziari sul totale dei debiti da finanziamento al 31/12	(2) Il debito da finanziamento è pari alla Lettera D1 dello stato patrimoniale passivo. Le Autonomie speciali che adottano il DLgs 118/2011 a decorrere dal 2016 elaborano l'indicatore a decorrere dal 2017.
	10.2 Incidenza estinzioni ordinarie debiti finanziari	<p>(Totale impegni Titolo 4 della spesa - Impegni estinzioni anticipate) / Debito da finanziamento al 31/12 anno precedente (2)</p>	Impegni su stock (%)	Rendiconto	S	Incidenza delle estinzioni ordinarie di debiti finanziari sul totale dei debiti da finanziamento al 31/12, al netto delle estinzioni anticipate	(2) Il debito da finanziamento è pari alla Lettera D1 dello stato patrimoniale passivo. Le Autonomie speciali che adottano il DLgs 118/2011 a decorrere dal 2016 elaborano l'indicatore a decorrere dal 2017.

Piano degli indicatori di bilancio
Quadro sinottico - Rendiconto finanziario - Allegato n. 2


Macro indicatore di primo livello	Nome indicatore	Calcolo indicatore	Fase di osservazione e unità di misura	Tempo di osservazione	Tipo	Spiegazione dell'indicatore	Note
	10.3 Sostenibilità debiti finanziari	Impegni [(Totale 1.7 "Interessi passivi" - "Interessi di mora" (U.1.07.06.02.000) - "Interessi per anticipazioni prestiti" (U.1.07.06.04.000) + Titolo 4 della spesa - estinzioni anticipate) - (Accertamenti Entrate categoria (E.4.02.06.00.000) "Contributi agli investimenti direttamente destinati al rimborso di prestiti da amministrazioni pubbliche" +Trasferimenti in conto capitale per assunzione di debiti dell'amministrazione da parte di amministrazioni pubbliche (E.4.03.01.00.000) +Trasferimenti in conto capitale da parte di amministrazioni pubbliche per cancellazione di debiti dell'amministrazione (E.4.03.04.00.000))] / Accertamenti Titoli nn. 1, 2 e 3 Debito di finanziamento al 31/12 (2) / popolazione residente (al 1° gennaio dell'esercizio di riferimento o, se non disponibile, al 1° gennaio dell'ultimo anno disponibile)	Impegni su accertamenti (%)	Rendiconto	S	Valutazione della sostenibilità dei debiti finanziari contratti dall'ente	
	10.4 Indebitamento procapite	Debito di finanziamento al 31/12 (2) / popolazione residente (al 1° gennaio dell'esercizio di riferimento o, se non disponibile, al 1° gennaio dell'ultimo anno disponibile)	Debito / Popolazione residente (€)	Rendiconto	S	Valutazione del livello di indebitamento pro capite dell'amministrazione	
11	Composizione dell'avanzo di amministrazione (4)						
	11.1 Incidenza quota libera di parte corrente nell'avanzo	Quota libera di parte corrente dell'avanzo / Avanzo di amministrazione (5)	Quota libera di parte corrente dell'avanzo / Avanzo di amministrazione (%)	Rendiconto	S		(4) Da compilare solo se la voce E, dell'allegato al rendiconto concernente il risultato di amministrazione è positivo o pari a 0. (5) La quota libera di parte corrente del risultato di amministrazione è pari alla voce E riportata nell'allegato a) al rendiconto. Il risultato di amministrazione è pari alla lettera A del predetto allegato a)
	11.2 Incidenza quota libera in c/capitale nell'avanzo	Quota libera in conto capitale dell'avanzo /Avanzo di amministrazione (6)	Quota libera in conto capitale dell'avanzo /Avanzo di amministrazione (%)	Rendiconto	S		(4) Da compilare solo se la voce E, dell'allegato al rendiconto concernente il risultato di amministrazione è positivo o pari a 0. (6) La quota libera in c/capitale del risultato di amministrazione è pari alla voce D riportata nell'allegato a) al rendiconto. Il risultato di amministrazione è pari alla lettera A riportata nel predetto allegato a).
	11.3 Incidenza quota accantonata nell'avanzo	Quota accantonata dell'avanzo / Avanzo di amministrazione (7)	Quota accantonata dell'avanzo / Avanzo di amministrazione (%)	Rendiconto	S		(4) Da compilare solo se la voce E, dell'allegato al rendiconto concernente il risultato di amministrazione è positivo o pari a 0. (7) La quota accantonata del risultato di amministrazione è pari alla voce B riportata nell'allegato a) al rendiconto. Il risultato di amministrazione è pari alla lettera A del predetto allegato a).
	11.4 Incidenza quota vincolata nell'avanzo	Quota vincolata dell'avanzo / Avanzo di amministrazione (8)	Quota vincolata dell'avanzo / Avanzo di amministrazione (%)	Rendiconto	S		(4) Da compilare solo se la voce E, dell'allegato al rendiconto concernente il risultato di amministrazione è positivo o pari a 0. (8) La quota vincolata del risultato di amministrazione è pari alla voce C riportata nell'allegato a) al rendiconto. Il risultato di amministrazione è pari alla lettera A riportata nel predetto allegato a).

Piano degli indicatori di bilancio
Quadro sinottico - Rendiconto finanziario - Allegato n. 2

Macro indicatore di primo livello	Nome indicatore	Calcolo indicatore	Fase di osservazione e unità di misura	Tempo di osservazione	Tipo	Spiegazione dell'indicatore	Note
12 Disavanzo di amministrazione	12.1 Quota disavanzo ripianato nell'esercizio	(Disavanzo di amministrazione esercizio precedente – Disavanzo di amministrazione esercizio in corso) / Totale Disavanzo esercizio precedente (3)		Rendiconto	S	Quota di disavanzo ripianato nell'esercizio valutata quale differenza tra il disavanzo iniziale al 1° gennaio e quello alla fine dell'esercizio	'(3) Indicatore da rappresentare solo se di importo >0. Il disavanzo è determinato facendo riferimento all'importo di cui alla lettera E dell'allegato al rendiconto riguardante il risultato di amministrazione dell'esercizio di riferimento, al netto del disavanzo da debito autorizzato e non contratto.
	12.2 Incremento del disavanzo rispetto all'esercizio precedente	(Disavanzo di amministrazione esercizio in corso – Disavanzo di amministrazione esercizio precedente) / Totale Disavanzo esercizio precedente (3)		Rendiconto	S	Valutazione dell'incremento del disavanzo nell'esercizio rispetto al saldo dell'esercizio al 1° gennaio	'(3) Indicatore da rappresentare solo se di importo >0. Il disavanzo è determinato facendo riferimento all'importo di cui alla lettera E dell'allegato al rendiconto riguardante il risultato di amministrazione dell'esercizio di riferimento, al netto del disavanzo da debito autorizzato e non contratto.
	12.3 Sostenibilità patrimoniale del disavanzo	Totale disavanzo di amministrazione (3) / Patrimonio netto (1)		Rendiconto	S	Valutazione del rapporto tra il disavanzo di amministrazione rilevato nell'esercizio e il patrimonio netto dell'ente	(1) Il Patrimonio Netto è pari alla Lettera A) dello stato patrimoniale passivo. Le Autonomie speciali che adottano il DLgs 118/2011 a decorrere dal 2016 elaborano l'indicatore a decorrere dal 2017. '(3) Indicatore da rappresentare solo se di importo >0. Il disavanzo è determinato facendo riferimento all'importo di cui alla lettera E dell'allegato al rendiconto riguardante il risultato di amministrazione dell'esercizio di riferimento, al netto del disavanzo da debito autorizzato e non contratto.
	12.4 Sostenibilità disavanzo effettivamente a carico dell'esercizio	Disavanzo iscritto in spesa del conto del bilancio / (Accertamenti dei titoli 1, 2 e 3 delle entrate + accertamenti Categorie 4.03.07, 4.03.08 e 4.03.09)		Rendiconto	S	Valutazione della sostenibilità del disavanzo effettivamente a carico dell'esercizio quale rapporto tra il disavanzo iscritto in spesa (stanziamento definitivo) e il totale degli accertamenti per i primi tre titoli di entrata + i trasferimenti in c/capitale destinati al ripiano del disavanzo pregresso	
13 Debiti fuori bilancio	13.1 Debiti riconosciuti e finanziati	Importo Debiti riconosciuti e finanziati / Totale impegni titolo I e titolo II	Debiti riconosciuti e finanziati / impegni (%)	Rendiconto	S	Valutazione dello stock di debiti fuori bilancio riconosciuti e finanziati in relazione al totale degli impegni correnti e in c/capitale	
	13.2 Debiti in corso di riconoscimento	Importo debiti fuori bilancio in corso di riconoscimento / Totale accertamento entrate dei titoli 1, 2 e 3	debiti fuori bilancio in corso di riconoscimento / Accertamenti (%)	Rendiconto	S	Debiti in corso di riconoscimento	Dati extracontabili risultanti, ad esempio, da delibera di giunta o da schema di delibera presentato in consiglio
	13.3 Debiti riconosciuti e in corso di finanziamento	Importo Debiti fuori bilancio riconosciuti e in corso di finanziamento / Totale accertamento entrate dei titoli 1, 2 e 3	Debiti fuori bilancio riconosciuti e in corso di finanziamento / Accertamenti (%)	Rendiconto	S	Debiti riconosciuti e in corso di finanziamento	Dati extracontabili risultanti, ad esempio, delibera di consiglio con copertura differita o rinviata

Piano degli indicatori di bilancio
Quadro sinottico - Rendiconto finanziario - Allegato n. 2


Macro indicatore di primo livello	Nome indicatore	Calcolo indicatore	Fase di osservazione e unità di misura	Tempo di osservazione	Tipo	Spiegazione dell'indicatore	Note
14 Fondo pluriennale vincolato	14.1 Utilizzo del FPV	(Fondo pluriennale vincolato corrente e capitale iscritto in entrata del bilancio - Quota del fondo pluriennale vincolato corrente e capitale non utilizzata nel corso dell'esercizio e rinviata agli esercizi successivi)] / Fondo pluriennale vincolato corrente e capitale iscritto in entrata nel bilancio	Importi indicati nell'Allegato al rendiconto concernente il FPV (%)	Rendiconto	S	Utilizzo del FPV	Il valore del "Fondo pluriennale vincolato corrente e capitale iscritto in entrata del bilancio" è riferibile a quello riportato nell'allegato b dell'allegato n. 10 del DLGS n. 118/2011 alla colonna a "Fondo pluriennale vincolato al 31 dicembre dell'esercizio N-1". La "Quota del fondo pluriennale vincolato corrente e capitale non utilizzata nel corso dell'esercizio e rinviata agli esercizi successivi" è riferibile a quello riportato nell'allegato b dell'allegato n. 10 del DLGS n. 118/2011 alla colonna c "Quota del fondo pluriennale vincolato al 31 dicembre dell'esercizio N-1 rinviata all'esercizio N+1 e successivi".
15 Partite di giro e conto terzi	15.1 Incidenza partite di giro e conto terzi in entrata	Totale accertamenti Entrate per conto terzi e partite di giro - Entrate derivanti dalla gestione degli incassi vincolati degli enti locali (E.9.01.99.06.000) / Totale accertamenti primi tre titoli di entrata	accertamenti (%)	Rendiconto	S	Valutazione dell'incidenza delle entrate per partite di giro e conto terzi sul totale delle entrate correnti	
	15.2 Incidenza partite di giro e conto terzi in uscita	Totale impegni Uscite per conto terzi e partite di giro - Uscite derivanti dalla gestione degli incassi vincolati degli enti locali (U.7.01.99.06.000) / Totale impegni primo titolo di spesa	impegni (%)	Rendiconto	S	Valutazione dell'incidenza delle spese per partite di giro e conto terzi sul totale delle spese correnti	



COMUNE DI CALTRANO (VI)

ISTITUZIONE "CASA DI RIPOSO DI CALTRANO"

Via Roma n. 45 – 36030 Caltrano (VI)
c.f. 84000910244 – p.i. 00541820247
n. tel. 0445/390057 fax n. 0445/395931
e-mail casariposo@comune.caltrano.vi.it
pec affarigenerali.comune.caltrano.vi@pecveneto.it



Allegato I

INDICATORE ANNUALE DI TEMPESTIVITA' DEI PAGAMENTI ANNO 2024

Visto il D.P.C.M. 22 settembre 2014 avente per oggetto "Definizione degli schemi e delle modalità per la pubblicazione su Internet dei dati relativi alle entrate e alla spesa dei bilanci preventivi e consuntivi e dell'indicatore annuale di tempestività dei pagamenti delle Pubbliche Amministrazioni";

Visto in particolare l'art. 9 comma 1 che stabilisce che le pubbliche amministrazioni elaborano un indicatore annuale dei propri tempi medi di pagamento relativi agli acquisti di beni, servizi e forniture, denominato "**indicatore annuale di tempestività dei pagamenti**";

Considerato che per l'elaborazione di detto indice, per l'anno 2024:

- si è proceduto tenendo conto delle indicazioni di cui ai commi 3 e 4 dell'art. 9 sopracitato, escludendo i periodi indicati al successivo comma 5;
- si sono verificate analiticamente le date di arrivo delle fatture al protocollo generale dell'ente, la data di scadenza e le successive date di emissione dei mandati di pagamento;
- si sono escluse dal computo tutte le richieste di pagamento non identificabili quali transazioni commerciali
- per data di scadenza della fattura si intende i termini previsti dall'art. 4 del decreto legislativo 9 ottobre 2002, n. 231 come modificato dal decreto legislativo 9 novembre 2012, n. 192 (che ha recepito la direttiva europea 7/2011 sui tempi di pagamento) ossia **trenta giorni dalla data di ricevimento della fattura**, oppure in base al termine per il pagamento pattuito nel contratto con il fornitore;
- che sono state considerate, le fatture intestate all' Istituzione Casa di Riposo di Caltrano;
- vista la Circolare del Ministero delle Finanze n. 22 in data 22 luglio 2015;

Visto il prospetto analitico di determinazione dell'indice di tempestività dei pagamenti relativo all'intero anno 2024 depositato presso l'Ufficio Ragioneria dell'ente;

SI CERTIFICA

1. che l'indicatore annuale di tempestività dei pagamenti, ai sensi dell'art. 9 del D.P.C.M. 22 settembre 2014 e dell'art. 41, commi 1 e 2 del D.L. n. 66 del 24 aprile 2014, **riferito all'anno 2024**, risulta pari a **giorni -21,18**, significando che, rispetto alla scadenza dei 30 giorni, l'ente effettua il pagamento nella misura di cui all'indicatore.

Caltrano, 04.04.2025



L'ISTRUTTORE DIRETTIVO FINANZIARIO
Fontana Laura



ISTITUZIONE CASA DI RIPOSO DI CALTRANO COMUNE DI CALTRANO

Provincia di Vicenza

Via Roma n.45 - 36030 CALTRANO (VI) - c.f.84000910244 - p.iva 00541820247
n.tel. 0445/390057 - n.fax 0445/395931
e-mail ragioneria@comune.caltrano.vi.it

Allegato L

- Visto il decreto ministeriale del 23 dicembre 2009, in attuazione dell'art. 77-quater, comma 11 del decreto legge n. 112/2008, convertito nella legge n. 133/2008, che prevede che gli enti soggetti alla rilevazione di cui all'art. 28 della legge 27 dicembre n. 289, allegano al rendiconto relativo all'anno 2010 e successivi, i prospetti delle entrate e delle uscite dei dati SIOPE del mese di dicembre contenenti i valori cumulati dell'anno di riferimento e la relativa situazione delle disponibilità liquide;
- Visti i dati estrapolati dal sito SIOPE;

ATTESTA

- **La corrispondenza dei prospetti dei dati SIOPE e del prospetto delle disponibilità liquide con le scritture contabili dell'Istituzione Casa di riposo di Caltrano relativamente all'esercizio 2024.**

04.04.2025



IL RESPONSABILE FINANZIARIO
Fontana Laura



COMUNE DI CALTRANO
Provincia di Vicenza
ISTITUZIONE “Casa di Riposo di Caltrano”
casariposo@comune.caltrano.vi.it
Via Roma n. 45 - 36030 CALTRANO (VI) – c.f.84000910244 - p.iva 00541820247
n. tel. 0445/390057 - n. fax 0445/395931

N. 1 Reg. Generale

Data 08.01.2025

DETERMINAZIONE DEL DIRETTORE DELLA ISTITUZIONE COMUNALE “CASA DI RIPOSO DI CALTRANO”

APPROVAZIONE CONTO DELLA GESTIONE DELL’ECONOMO DELL’ISTITUZIONE ANNO 2024

IL DIRETTORE

RICHIAMATA la delibera di Consiglio Comunale n. 4 in data 11/02/2013 avente ad oggetto “Costituzione della Istituzione pubblica denominata “Casa di riposo di Caltrano” per la gestione dei servizi socio sanitari Art. 114 del D. Lgs. n. 267/2000);

RICHIAMATA la delibera di Giunta Comunale n. 36 del 09/04/2018 avente oggetto “Accordo con l’Ipab “A. Rossi” di Arsiero per la gestione associata delle funzioni direzionali ed amministrative (art. 15 – Legge n. 241/1990 e ss.mm.ii.)” dell’Istituzione comunale Casa di Riposo di Caltrano, e successive modifiche ed integrazioni;

VISTA la nota prot. n. 38 del 14.01.2021 e prot. 355 del 01.07.2024 con la quale il Presidente della Ipab Casa di Riposo “A. Rossi” di Arsiero, con riferimento all’accordo in essere per la gestione associata delle funzioni direzionali, amministrative e contabili della istituzione “casa di riposo di Caltrano” comunica e conferma che segretario direttore è il dott. Michele Pasqualetto, e responsabile finanziario economo la dott.ssa Laura Fontana;

RICHIAMATO l’art. 233 del D.Lgs. n. 267 del 18.08.2000 così come modificato dall’art. 2 quater, comma 6, del decreto legge n. 154/2008, convertito in legge n. 189/2008, che dispone l’obbligo per l’economista e gli agenti contabili interni, entro 30 giorni dalla chiusura dell’esercizio finanziario, di rendere conto della propria gestione all’ente locale, il quale lo trasmette alla competente sezione giurisdizionale della corte dei conti entro 60 giorni dall’approvazione del rendiconto;

VISTE le seguenti determinazioni con le quali si è provveduto ad approvare i rendiconti trimestrali presentati dall’economista dell’istituzione e regolarmente documentati con le pezze giustificative delle spese sostenute:

- DETERMINA n. 14 del 02.04.2024
- DETERMINA n. 23 del 01.07.2024
- DETERMINA n. 28 del 30.09.2024
- DETERMINA n. 36 del 16.12.2024

VISTO il rendiconto relativo all’anno 2024 predisposto dall’Economista dell’istituzione, Fontana Laura secondo il modello ministeriale n. 23 approvato con D.P.R. n. 194/1996;

DATO ATTO DI:

- ▲ aver rispettato le varie **fasi del procedimento** ai sensi della Legge n. 241/1990 e della normativa specifica e della relativa tempistica;
- ▲ di aver verificato, nel corso delle diverse fasi del procedimento, l’insussistenza di **situazioni di conflitto di interessi** da parte del responsabile dell’istruttoria;

- ▲ di essersi attenuto alle **Misure di prevenzione della corruzione**, previste nel Piano triennale di prevenzione della corruzione in vigore presso l'Ente;
- ▲ dei presupposti e delle **ragioni di fatto**, oltre che delle ragioni giuridiche sottese all'adozione del provvedimento;
- ▲ di esprimere un **motivato giudizio di congruità** della spesa che il provvedimento dispone;".

DATO ATTO, ai sensi dell'articolo 147- bis, comma 1, del vigente Decreto Legislativo n. 267/2000, della regolarità della presente determinazione e della correttezza dell'azione amministrativa che si persegue con la stessa"

VISTO il Decreto Legislativo n. 33 in data 14/03/2013 "Riordino della disciplina riguardante gli obblighi di pubblicità, trasparenza e diffusione di informazioni da parte delle pubbliche amministrazioni"

RICHIAMATI I SEGUENTI ATTI :

- ▲ il vigente regolamento per il funzionamento dell'istituzione dei servizi socio sanitari del Comune di Caltrano;
- ▲ il vigente regolamento di contabilità;
- ▲ il vigente regolamento comunale sull'ordinamento degli uffici e servizi;
- ▲ la delibera del consiglio di amministrazione n. 9 in data 27.11.2023 ad oggetto "Approvazione piano programma triennale 2024-2026 e schema di bilancio di previsione 2024-2026";
- ▲ il piano esecutivo di gestione per l'esercizio 2024, approvato con delibera del consiglio di amministrazione in data 27.11.2023 n. 10;
- ▲ il Decreto Legislativo n. 267 del 18.08.2000;

DETERMINA

1. Di approvare il conto dell'Economo dell'istituzione relativo all'anno 2024 e allegato alla presente determinazione;
2. Di trasmettere il presente provvedimento all'Ufficio Ragioneria del Comune di Caltrano per gli adempimenti connessi all'invio dello stesso alla Corte dei Conti – Sezione Veneto – entro il termine di 60 giorni dall'approvazione del rendiconto dell'esercizio finanziario 2024.
3. Di procedere alla pubblicazione sul sito dell'istituzione per quindici giorni.



IL DIRETTORE

dott. Michele Pasqualetto

<p style="text-align: center;">PARERE REGOLARITA' CONTABILE E VISTO DI COPERTURA FINANZIARIA</p> <p>IL PRESENTE PROVVEDIMENTO:</p> <p><input type="checkbox"/> non comporta riflessi diretti/indiretti sulla situazione economico finanziaria o sul patrimonio dell'Ente</p> <p><input type="checkbox"/> Ai sensi dell'art. 147/bis del D. Lgs. n. 267/2000 attesta la regolarità contabile</p> <p><input type="checkbox"/> Ai sensi dell'art. 151, comma 4 e 147/bis del D.Lgs. n. 267 del 18.8.2000 attesta la copertura finanziaria.</p> <p>Registrato impegno contabile n° 1556</p> <p>Caltrano li 08.01.2025</p> <div style="text-align: right;"> Il Responsabile del Servizio Finanziario dott.ssa Laura Fontana </div>	<p style="text-align: center;">CERTIFICATO DI PUBBLICAZIONE</p> <p>La presente determinazione è pubblicata all'albo dell'Istituzione sul sito internet dell'Istituzione per giorni 15 consecutivi</p> <p>dal 9.1.25</p> <div style="text-align: right;"> Il Responsabile del Servizio Finanziario dott.ssa Laura Fontana </div>	<p style="text-align: center;">PER COPIA CONFORME ALL'ORIGINALE</p> <p style="text-align: center;">Caltrano li 08.01.2025</p> <div style="text-align: right;"> Il Responsabile del Servizio Finanziario dott.ssa Laura Fontana </div>
---	--	--

CONTO DELLA GESTIONE DELL'ECONOMO

Esercizio 2024

Modello n. 23

per province, comuni, comunità montane,
unioni di comuni e città metropolitane

**ISTITUZIONE CASA DI RIPOSO DI CALTRANO
GESTIONE ANTICIPAZIONE PICCOLE SPESE**



ANNO 2024

Cassa 2 - Cassa economale

N. ORDINE	ANTICIPAZIONI E RIMBORSI PERIODICI		VERSAMENTO IN TESORERIA			ESTREMI DELIBERAZIONE DI SCARICO	
	PERIODO E OGGETTO RISCOSS. (ANTICIPAZIONI E RIMBORSI)	MANDATO	IMPORTO	PERIODO E TIPOLOGIA DEL PAGAMENTO	N° BUONO D'ORDINE		IMPORTO
	Totale.....		0,00	Totale.....		0,00	
		TOTALE	0,00		TOTALE	0,00	

ISTITUZIONE CASA DI RIPOSO DI CALTRANO, il 08/01/2025
Il presente conto contiene n. 0 registrazioni in n. 1 pagine

VISTO DI REGOLARITA'

L'ECONOMO




IL RESPONSABILE DEL SERVIZIO FINANZIARIO

